




GASTO POR CATEGORIA PROGRAMÁTICA  
Del 1 de Enero al 30 de Junio de 2022  
(Cifras en pesos)

Concepto	Egreso Aprobado (1)	Ampliaciones/Reducciones (2)	Egreso Modificado (3=1+2)	Egreso Devengado (4)	Egreso Pagado (5)	Subejercicio (6=3-4)
Programas	100,371,423.07	0.00	100,371,423.07	49,610,827.84	46,856,395.69	50,760,595.23
Subsidios: Sector Social y Privado o Entidades Federativas y Municipios	0.00	0.00	0.00	0.00	0.00	0.00
S	0.00	0.00	0.00	0.00	0.00	0.00
U	0.00	0.00	0.00	0.00	0.00	0.00
Desempeño de las Funciones	91,744,763.53	0.00	91,744,763.53	47,249,174.95	44,665,926.90	44,495,588.58
E	39,896,934.25	0.00	39,896,934.25	18,054,789.24	17,035,388.77	21,842,145.01
B	0.00	0.00	0.00	0.00	0.00	0.00
P	20,928,865.84	0.00	20,928,865.84	19,085,783.89	17,835,368.85	1,843,081.95
F	337,508.21	0.00	337,508.21	322,176.79	261,334.87	15,331.42
G	0.00	0.00	0.00	1,320,753.01	1,208,880.04	-1,320,753.01
A	0.00	0.00	0.00	0.00	0.00	0.00
R	0.00	0.00	0.00	0.00	0.00	0.00
K	30,581,455.23	0.00	30,581,455.23	8,465,672.02	8,324,954.37	22,115,783.21
M	8,626,659.54	0.00	8,626,659.54	2,361,652.89	2,190,468.79	6,265,006.65
O	7,059,746.75	0.00	7,059,746.75	2,155,846.07	1,984,661.97	4,903,900.68
W	1,566,912.79	0.00	1,566,912.79	205,806.82	205,806.82	1,361,105.97
L	0.00	0.00	0.00	0.00	0.00	0.00
N	0.00	0.00	0.00	0.00	0.00	0.00
J	0.00	0.00	0.00	0.00	0.00	0.00
T	0.00	0.00	0.00	0.00	0.00	0.00
Y	0.00	0.00	0.00	0.00	0.00	0.00
Z	0.00	0.00	0.00	0.00	0.00	0.00
I	0.00	0.00	0.00	0.00	0.00	0.00
C Participaciones a entidades federativas y municipios	0.00	0.00	0.00	0.00	0.00	0.00
D Costo financiero, deuda o apoyos a	0.00	0.00	0.00	0.00	0.00	0.00



GASTO POR CATEGORÍA PROGRAMÁTICA  
Del 1 de Enero al 30 de Junio de 2022  
(Cifras en pesos)

Concepto	Egreso Aprobado (1)	Ampliaciones/ Reducciones (2)	Egreso Modificado (3=1+2)	Egreso Devengado (4)	Egreso Pagado (5)	Subejercicio (6=3-4)
deudores y ahorradores de la banca	0.00	0.00	0.00	0.00	0.00	0.00
H Adeudos de ejercicios fiscales anteriores						
TOTAL DEL GASTO	100,371,423.07	0.00	100,371,423.07	49,610,827.84	46,856,395.69	50,760,595.23

Bajo protesta de solemnidad declinamos que los Estados Financieros que se presentan son veraces y correctos y son responsabilidad de quienes los elaboramos y de quienes los aprobamos.

**PRESIDENCIA MUNICIPAL**  
AYUNTAMIENTO DEL MUNICIPIO DE IXTACUITTLA DE MARIANO MATAMOROS, TLAX.  
2021-2024

**SECRETARÍA MUNICIPAL**  
AYUNTAMIENTO DEL MUNICIPIO DE IXTACUITTLA DE MARIANO MATAMOROS, TLAX.  
2021-2024

**C. P. EDEAR FERRER GONZALEZ**  
TESORERO DEL MUNICIPIO DE IXTACUITTLA DE MARIANO MATAMOROS, TLAX.  
2021-2024