

ESTADO DE FLUJOS DE EFECTIVO
 Del 1 de Enero al 31 de Marzo de 2025
 (Cifras en pesos)

000009

Concepto	2025	2024
FLUJOS DE EFECTIVO DE LAS ACTIVIDADES DE OPERACIÓN		
ORIGEN		
IMPUESTOS	42,133,863.91	142,907,670.42
CUOTAS Y APORT. DE SEGURIDAD SOCIAL	2,519,037.50	4,853,949.58
CONTRIBUCIONES DE MEJORAS	0.00	0.00
DERECHOS	0.00	0.00
PRODUCTOS	2,038,450.18	3,538,323.05
APROVECHAMIENTOS	38,115.77	33,291.94
INGRESOS POR VENTAS DE BIENES,	0.00	0.00
PRESTACIÓN DE SERVICIOS Y OTROS INGRESOS	0.00	41,895.00
PARTICIPACIONES, APORTACIONES, CONVENIOS,	37,538,260.46	134,440,210.85
INCENTIVOS DERIV. DE LA COLAB. FISCAL Y		
FONDOS DIST. DE APORT		
TRANSFERENCIAS, ASIGNACIONES, SUBSIDIOS	0.00	0.00
Y SUBVENCIONES, Y PENSIONES Y		
JUBILACIONES		
OTROS ORÍGENES DE OPERACIÓN	0.00	0.00
APLICACIÓN		
SERVICIOS PERSONALES	22,225,405.28	95,537,771.32
MATERIALES Y SUMINISTROS	11,874,774.14	45,536,634.61
SERVICIOS GENERALES	3,383,110.35	19,620,548.24
TRANSFERENCIAS INTERNAS Y ASIGNACIONES	5,195,228.07	24,132,483.59
AL SECTOR PÚBLICO	0.00	0.00
TRANSFERENCIAS AL RESTO DEL SECTOR	0.00	0.00
PÚBLICO		
SUBSIDIOS Y SUBVENCIONES	0.00	0.00
AYUDAS SOCIALES	1,767,458.26	6,248,104.88
PENSIONES Y JUBILACIONES	0.00	0.00
TRANSFERENCIAS A FIDEICOMISOS, MANDATOS	0.00	0.00
Y OTROS ANÁLOGOS		
TRANSFERENCIAS A LA SEGURIDAD SOCIAL	0.00	0.00
DONATIVOS	0.00	0.00
TRANSFERENCIAS AL EXTERIOR	0.00	0.00
PARTICIPACIONES	4,834.46	0.00
APORTACIONES	0.00	0.00
CONVENIOS	0.00	0.00
OTRAS APLICACIONES DE OPERACIÓN	0.00	0.00
FLUJOS NETOS DE EFECTIVO POR	19,908,458.63	47,369,899.10
ACTIVIDADES DE OPERACIÓN		



MUNICIPIO DE IXTACUIXTLA DE MARIANO MATAMOROS TLAXCALA

ESTADO DE FLUJOS DE EFECTIVO
 Del 1 de Enero al 31 de Marzo de 2025
 (Cifras en pesos)

000010

Concepto	2025	2024
FLUJOS DE EFECTIVO DE LAS ACTIVIDADES DE INVERSIÓN		
ORIGEN	0.00	0.00
BIENES INMUEBLES, INFRAESTRUCTURA Y CONSTRUCCIONES EN PROCESO	0.00	0.00
BIENES MUEBLES	0.00	0.00
OTROS ORÍGENES DE INVERSIÓN	0.00	0.00
APLICACIÓN	1,437,705.80	38,947,921.00
BIENES INMUEBLES, INFRAESTRUCTURA Y CONSTRUCCIONES EN PROCESO	304,324.38	36,880,378.21
BIENES MUEBLES	1,133,381.42	2,067,542.79
OTRAS APLICACIONES DE INVERSIÓN	0.00	0.00
FLUJOS NETOS DE EFECTIVO POR ACTIVIDADES DE INVERSIÓN	-1,437,705.80	-38,947,921.00
FLUJOS DE EFECTIVO DE LAS ACTIVIDADES DE FINANCIAMIENTO		
ORIGEN	64,366,676.39	117,822,691.26
ENDEUDAMIENTO NETO	0.00	0.00
INTERNO	0.00	0.00
EXTERNO	0.00	0.00
OTROS ORÍGENES DE FINANCIAMIENTO	64,366,676.39	117,822,691.26
APLICACIÓN	68,471,678.56	127,260,675.52
SERVICIOS DE LA DEUDA	0.00	0.00
INTERNO	0.00	0.00
EXTERNO	0.00	0.00
OTRAS APLICACIONES DE FINANCIAMIENTO	68,471,678.56	127,260,675.52
FLUJOS NETOS DE EFECTIVO POR ACTIVIDADES DE FINANCIAMIENTO	-4,105,002.17	-9,437,984.26





MUNICIPIO DE IXTACUIXTLA DE MARIANO MATAMOROS TLAXCALA



ESTADO DE FLUJOS DE EFECTIVO
 Del 1 de Enero al 31 de Marzo de 2025
 (Cifras en pesos)

000011

Concepto	2025	2024
Incremento/Disminución Neta en el Efectivo y Equivalentes al Efectivo	14,365,750.66	-1,016,006.16
Efectivo y Equivalentes al Efectivo al Inicio del Ejercicio	5,027,595.87	6,043,602.03
Efectivo y Equivalentes al Efectivo al Final del Ejercicio	19,393,346.53	5,027,595.87

Bajo protesta de decir verdad declaramos que los Estados Financieros y sus notas, son razonablemente correctos y son responsabilidad del emisor.


 PROF. ALBERTO HERNANDEZ OLIVARES
 PRESIDENTE MUNICIPAL CONSTITUCIONAL



 PROF. BRENDA MARGARITA JUAREZ
 SINDICA MUNICIPAL



 L.A.E. MA. CONSEPCION ROLDAN JIMENEZ
 TESORERA MUNICIPAL



 PRESIDENCIA MUNICIPAL
 AYUNTAMIENTO DEL MUNICIPIO DE IXTACUIXTLA DE MARIANO MATAMOROS, TLAX. 2024-2027


 AYUNTAMIENTO DEL MUNICIPIO DE IXTACUIXTLA DE MARIANO MATAMOROS, TLAX. SINDICO MUNICIPAL 2024-2027


 AYUNTAMIENTO DEL MUNICIPIO DE IXTACUIXTLA DE MARIANO MATAMOROS, TLAX. TESORERIA MUNICIPAL 2024-2027