


GASTO POR CATEGORÍA PROGRAMÁTICA  
Del 1 de Enero al 30 de Septiembre de 2025  
(Cifras en Pesos)

| Concepto   | Egreso Aprobado (1) | Ampliaciones/ (Reducciones) (2) | Egreso Modificado (3=1+2) | Egreso Devengado (4) | Egreso Pagado (5) | Subejercicio (6=3-4) |
|--|---------------------|---------------------------------|---------------------------|----------------------|-------------------|----------------------|
| Programas  | 141,601,774.87      | 0.00                            | 141,601,774.87            | 97,683,701.51        | 96,910,139.13     | 43,918,073.36        |
| Subsidios: Sector Social y Privado o Entidades Federativas y Municipios      | 0.00                | 0.00                            | 0.00                      | 0.00                 | 0.00              | 0.00                 |
| S Sujetos a Reglas de Operación  | 0.00                | 0.00                            | 0.00                      | 0.00                 | 0.00              | 0.00                 |
| U Otros Subsidios  | 0.00                | 0.00                            | 0.00                      | 0.00                 | 0.00              | 0.00                 |
| Desempeño de las Funciones   | 134,209,075.40      | 0.00                            | 134,209,075.40            | 93,144,737.53        | 92,371,175.15     | 41,064,337.87        |
| E Prestación de Servicios Públicos   | 65,282,177.99       | 0.00                            | 65,282,177.99             | 42,332,749.45        | 42,332,749.45     | 22,949,428.54        |
| B Provisión de Bienes Públicos   | 0.00                | 0.00                            | 0.00                      | 0.00                 | 0.00              | 0.00                 |
| P Planeación, seguimiento y evaluación de políticas públicas                 | 36,508,874.92       | 0.00                            | 36,508,874.92             | 32,772,218.85        | 31,998,656.47     | 3,736,656.07         |
| F Promoción y fomento  | 0.00                | 0.00                            | 0.00                      | 0.00                 | 0.00              | 0.00                 |
| G Regulación y supervisión   | 0.00                | 0.00                            | 0.00                      | 0.00                 | 0.00              | 0.00                 |
| A Funciones de las Fuerzas Armadas (Únicamente Gobierno Federal)             | 0.00                | 0.00                            | 0.00                      | 0.00                 | 0.00              | 0.00                 |
| R Especificos  | 0.00                | 0.00                            | 0.00                      | 0.00                 | 0.00              | 0.00                 |
| K Proyectos de Inversión   | 32,418,022.49       | 0.00                            | 32,418,022.49             | 18,039,769.23        | 18,039,769.23     | 14,378,253.26        |
| Administrativos y de Apoyo   | 7,392,699.47        | 0.00                            | 7,392,699.47              | 4,538,963.98         | 4,538,963.98      | 2,853,735.49         |
| M Apoyo al proceso presupuestario y para mejorar la eficiencia institucional | 7,392,699.47        | 0.00                            | 7,392,699.47              | 4,538,963.98         | 4,538,963.98      | 2,853,735.49         |
| O Apoyo a la función pública y al mejoramiento de la gestión                 | 0.00                | 0.00                            | 0.00                      | 0.00                 | 0.00              | 0.00                 |
| W Operaciones ajenas   | 0.00                | 0.00                            | 0.00                      | 0.00                 | 0.00              | 0.00                 |
| Compromisos  | 0.00                | 0.00                            | 0.00                      | 0.00                 | 0.00              | 0.00                 |
| L Obligaciones de cumplimiento de resolución jurisdiccional                  | 0.00                | 0.00                            | 0.00                      | 0.00                 | 0.00              | 0.00                 |
| N Desastres Naturales  | 0.00                | 0.00                            | 0.00                      | 0.00                 | 0.00              | 0.00                 |
| Obligaciones   | 0.00                | 0.00                            | 0.00                      | 0.00                 | 0.00              | 0.00                 |
| J Pensiones y jubilaciones   | 0.00                | 0.00                            | 0.00                      | 0.00                 | 0.00              | 0.00                 |
| T Aportaciones a la seguridad social   | 0.00                | 0.00                            | 0.00                      | 0.00                 | 0.00              | 0.00                 |
| Y Aportaciones a fondos de estabilización                                    | 0.00                | 0.00                            | 0.00                      | 0.00                 | 0.00              | 0.00                 |
| Z Aportaciones a fondos de inversión y reestructura de pensiones             | 0.00                | 0.00                            | 0.00                      | 0.00                 | 0.00              | 0.00                 |
| Programas de Gasto Federalizado (Gobierno Federal)                           | 0.00                | 0.00                            | 0.00                      | 0.00                 | 0.00              | 0.00                 |
| I Gasto Federalizado   | 0.00                | 0.00                            | 0.00                      | 0.00                 | 0.00              | 0.00                 |
| C Participaciones a entidades federativas y municipios                       | 0.00                | 0.00                            | 0.00                      | 0.00                 | 0.00              | 0.00                 |
| D Costo financiero, deuda o apoyos a deudores y ahorradores de la banca      | 0.00                | 0.00                            | 0.00                      | 0.00                 | 0.00              | 0.00                 |



000001

GASTO POR CATEGORÍA PROGRAMÁTICA  
Del 1 de Enero al 30 de Septiembre de 2025  
(Cifras en Pesos)

| Concepto                                    | Egreso Aprobado (1)   | Ampliaciones/ (Reducciones) (2) | Egreso Modificado (3=1+2) | Egreso Devengado (4) | Egreso Pagado (5)    | Subejercicio (6=3-4) |
|---|-----------------------|---------------------------------|---------------------------|----------------------|----------------------|----------------------|
| H Adeudos de ejercicios fiscales anteriores | 0.00                  | 0.00                            | 0.00                      | 0.00                 | 0.00                 | 0.00                 |
| <b>TOTAL DEL EGRESO</b>                     | <b>141,601,774.87</b> | <b>0.00</b>                     | <b>141,601,774.87</b>     | <b>97,683,701.51</b> | <b>96,910,139.13</b> | <b>43,918,073.36</b> |

Bajo protesta de decir verdad declaramos que los Estados Financieros y sus notas, son razonablemente correctos y son responsabilidad del emisor.

  
**PRERODENIA MUNICIPAL**  
 AYUNTAMIENTO DEL MUNICIPIO DE IXTACUIXTLA DE MARIANO MATAMOROS, TLA.X.  
 PROF. ALBERTO DE IXTACUIXTLA DE MARIANO MATAMOROS, TLA.X.  
 PRESIDENTE MUNICIPAL INSTITUCIONAL 2024-2027

  
**AYUNTAMIENTO DEL MUNICIPIO DE IXTACUIXTLA DE MARIANO MATAMOROS, TLA.X.**  
**SINDICO MUNICIPAL**  
 PROF. BRENDA MARGARITA JUAREZ MARQUEZ  
 SINDICA MUNICIPAL 2024-2027

  
**AYUNTAMIENTO DEL MUNICIPIO DE IXTACUIXTLA DE MARIANO MATAMOROS, TLA.X.**  
**TESORERIA MUNICIPAL**  
 L.A.E. MA. GUADALUPE JIMENEZ  
 TESORERA MUNICIPAL 2024-2027

  
**AYUNTAMIENTO DEL MUNICIPIO DE IXTACUIXTLA DE MARIANO MATAMOROS, TLA.X.**  
**TESORERIA MUNICIPAL**  
 PROF. ALBERTO DE IXTACUIXTLA DE MARIANO MATAMOROS, TLA.X.  
 TESORERA MUNICIPAL 2024-2027

  
**AYUNTAMIENTO DEL MUNICIPIO DE IXTACUIXTLA DE MARIANO MATAMOROS, TLA.X.**  
**SINDICO MUNICIPAL**  
 PROF. ALBERTO DE IXTACUIXTLA DE MARIANO MATAMOROS, TLA.X.  
 SINDICA MUNICIPAL 2024-2027

  
**AYUNTAMIENTO DEL MUNICIPIO DE IXTACUIXTLA DE MARIANO MATAMOROS, TLA.X.**  
**PRERODENIA MUNICIPAL**  
 PROF. ALBERTO DE IXTACUIXTLA DE MARIANO MATAMOROS, TLA.X.  
 PRESIDENTE MUNICIPAL INSTITUCIONAL 2024-2027

000002

PROGRAMAS Y PROYECTOS DE INVERSIÓN  
Del 1 de Enero al 30 de Septiembre de 2025

Actividad

Unidad de medida

Meta programada

Meta real

% avance

Bajo protesta de decir verdad declaramos que los Estados Financieros y sus notas,  
son razonablemente correctos y son responsabilidad del emisor.

  
PRESIDENCIA MUNICIPAL  
AVUNTAMIENTO DEL MUNICIPIO  
DE IXTACUIXTLA DE MARIANO  
MATAMOROS, TLAX.  
PRESIDENTE MUNICIPAL  
2024-2027

  
AVUNTAMIENTO DEL MUNICIPIO  
DE IXTACUIXTLA DE MARIANO  
MATAMOROS, TLAX.  
SINDICO MUNICIPAL  
2024-2027

  
AVUNTAMIENTO DEL MUNICIPIO  
DE IXTACUIXTLA DE MARIANO  
MATAMOROS, TLAX.  
TESORERIA MUNICIPAL  
L.A.E. MA. CONCEPCION ROLDAN JIMENEZ  
TESORERA MUNICIPAL

  
AVUNTAMIENTO DEL MUNICIPIO  
DE IXTACUIXTLA DE MARIANO  
MATAMOROS, TLAX.  
TESORERIA MUNICIPAL  
2024-2027

  
AVUNTAMIENTO DEL MUNICIPIO  
DE IXTACUIXTLA DE MARIANO  
MATAMOROS, TLAX.  
SINDICO MUNICIPAL  
2024-2027

  
PRESIDENCIA MUNICIPAL  
AVUNTAMIENTO DEL MUNICIPIO  
DE IXTACUIXTLA DE MARIANO  
MATAMOROS, TLAX.  
2024-2027



MUNICIPIO DE IXTACUIXTLA DE MARIANO MATAMOROS TLAXCALA  
 RFC: MIM 850101 FD8  
 CUMPLIMIENTO DE OBJETIVOS Y METAS AL MES DE SEPTIEMBRE

| Clave         | Nombre   | Modificado    | Devengado     | Pagado        | % AV. FIN | % AV. FIS | Ponderado | Meta: | Unidades: | Unidad de medida:  |
|---------------|--|---------------|---------------|---------------|-----------|-----------|-----------|-------|-----------|--------------------|
| 024           | INFRAESTRUCTURA Y EQUIPAMIENTO PARA EL DESARROLLO URBANO<br>Función: 2.2.1 OBJETIVOS GENERALES:<br>Mejorar la calidad de vida urbana, accesibilidad, seguridad y salud | 32,418,022.49 | 18,039,769.23 | 18,039,769.23 | 55.647%   | 0.000%    |           |       |           |                    |
| Componente 01 | ORGANIZAR EL INCREMENTO DE ÁREAS VERDES  | 30,044,358.02 | 16,226,878.26 | 16,226,878.26 | 54.010%   | 0.000%    | 92.678%   |       |           |                    |
| Actividad 01  | REALIZAR LA REHABILITACIÓN DE ESPACIOS P   | 30,044,358.02 | 16,226,878.26 | 16,226,878.26 | 54.010%   | 0.000%    | 92.678%   | 0     | 0         | ESPACIOS PUBLICOS  |
| Componente 02 | COORDINAR LA REHABILITACIÓN DE EDIFICIOS   | 1,527,968.65  | 1,364,942.89  | 1,364,942.89  | 89.331%   | 0.000%    | 4.713%    |       |           |                    |
| Actividad 01  | EFFECTUAR LA REHABILITACIÓN O CONSTRUCCIÓ  | 1,527,968.65  | 1,364,942.89  | 1,364,942.89  | 89.331%   | 0.000%    | 4.713%    | 0     | 0         | EDIFICIOS PUBLICOS |
| Componente 03 | ORGANIZAR LA RENOVACIÓN Y MANTENIMIENTO  | 536,497.95    | 391,156.35    | 391,156.35    | 72.909%   | 0.000%    | 1.655%    |       |           |                    |
| Actividad 01  | DESARROLLAR UN PROGRAMA INTEGRAL DE REHA   | 536,497.95    | 391,156.35    | 391,156.35    | 72.909%   | 0.000%    | 1.655%    | 0     | 0         | PROGRAMAS          |
| Componente 04 | GESTIONAR LA MEJORAR DEL SISTEMA DE DREN   | 12,928.00     | 12,433.46     | 12,433.46     | 96.175%   | 0.000%    | 0.040%    |       |           |                    |
| Actividad 01  | LLEVAR A CABO LA MODERNIZACIÓN DEL SISTE   | 12,928.00     | 12,433.46     | 12,433.46     | 96.175%   | 0.000%    | 0.040%    | 0     | 0         | DRENAJE            |
| Componente 05 | PLANIFICAR Y ORGANIZAR LA AMPLIACIÓN DE  | 296,269.87    | 44,358.27     | 44,358.27     | 14.972%   | 0.000%    | 0.914%    |       |           |                    |
| Actividad 01  | IMPLEMENTAR LA EXPANSIÓN DE LOS SERVICIO   | 296,269.87    | 44,358.27     | 44,358.27     | 14.972%   | 0.000%    | 0.914%    | 0     | 0         | SERVICIOS PUBLICOS |
| TOTAL         |  | 32,418,022.49 | 18,039,769.23 | 18,039,769.23 | 55.647%   |           |           |       |           |                    |



MUNICIPIO DE IXTACUIXTLA DE MARIANO MATAMOROS TLAXCALA

NOTAS A LOS ESTADOS FINANCIEROS  
 NOTAS AL ESTADO DE ACTIVIDADES  
 Del 1 de Enero al 30 de Septiembre de 2025  
 (Cifras en pesos)

000013

EA-01 INGRESOS Y OTROS BENEFICIOS:

| Cuenta  | Nombre de la Cuenta  | Monto          | % de Rubro | Característica |
|---------|--|----------------|------------|----------------|
| 4       | INGRESOS Y OTROS BENEFICIOS  | 121,976,532.15 |            |                |
| 4.1     | INGRESOS DE GESTION  | 9,439,763.11   |            |                |
| 4.1.1   | IMPUESTOS  | 5,485,678.23   | 100.00%    |                |
| 4.1.1.1 | IMPUESTOS SOBRE LOS INGRESOS   | 0.00           | 0.00%      |                |
| 4.1.1.2 | IMPUESTOS SOBRE EL PATRIMONIO  | 5,316,651.23   | 96.92%     |                |
| 4.1.1.3 | IMPUESTOS SOBRE LA PRODUCCIÓN, EL CONSUMO Y LAS TRANSACCIONES                                      | 0.00           | 0.00%      |                |
| 4.1.1.4 | IMPUESTOS AL COMERCIO EXTERIOR   | 0.00           | 0.00%      |                |
| 4.1.1.5 | IMPUESTOS SOBRE NÓMINAS Y ASIMILABLES  | 0.00           | 0.00%      |                |
| 4.1.1.6 | IMPUESTOS ECOLÓGICOS   | 0.00           | 0.00%      |                |
| 4.1.1.7 | ACCESORIOS DE IMPUESTOS  | 169,027.00     | 3.08%      |                |
| 4.1.1.8 | IMP. NO COMPRENDIDOS EN LA LEY DE ING. VIGENTE CAUS. EN EJER. FISC. ANT. PEND. DE LIQ. O PAGO      | 0.00           | 0.00%      |                |
| 4.1.1.9 | OTROS IMPUESTOS  | 0.00           | 0.00%      |                |
| 4.1.2   | CUOTAS Y APORTACIONES DE SEGURIDAD SOCIAL  | 0.00           | 0.00%      |                |
| 4.1.2.1 | APORTACIONES PARA FONDOS DE VIVIENDA   | 0.00           | 0.00%      |                |
| 4.1.2.2 | CUOTAS PARA LA SEGURIDAD SOCIAL  | 0.00           | 0.00%      |                |
| 4.1.2.3 | CUOTAS DE AHORRO PARA EL RETIRO  | 0.00           | 0.00%      |                |
| 4.1.2.4 | ACCESORIOS DE CUOTAS Y APORTACIONES DE SEGURIDAD SOCIAL  | 0.00           | 0.00%      |                |
| 4.1.2.9 | OTRAS CUOTAS Y APORTACIONES PARA LA SEGURIDAD SOCIAL   | 0.00           | 0.00%      |                |
| 4.1.3   | CONTRIBUCIONES DE MEJORAS  | 0.00           | 0.00%      |                |
| 4.1.3.1 | CONTRIBUCIONES DE MEJORAS POR OBRAS PÚBLICAS   | 0.00           | 0.00%      |                |
| 4.1.3.2 | CON. DE MEJ. NO COMP. EN LA LEY DE ING. VIGENTE CAUS. EN EJER. FISC. ANT. PEND. DE LIQ. O PAGO     | 0.00           | 0.00%      |                |
| 4.1.4   | DERECHOS   | 3,910,602.45   | 100.00%    |                |
| 4.1.4.1 | DER.USO,GOCE,APROV.O EXP. BIENES DE D.P.   | 0.00           | 0.00%      |                |
| 4.1.4.3 | DERECHOS POR PRESTACIÓN DE SERVICIOS   | 3,806,066.33   | 97.33%     |                |
| 4.1.4.4 | ACCESORIOS DE DERECHOS   | 42,030.00      | 1.07%      |                |
| 4.1.4.5 | DERECHOS NO COMP. EN LA LEY DE ING. VIGENTE CAUS. EN EJER. FISC. ANT. PEND. DE LIQ. O PAGO         | 8,827.00       | 0.23%      |                |
| 4.1.4.9 | OTROS DERECHOS   | 53,679.12      | 1.37%      |                |
| 4.1.5   | PRODUCTOS DE TIPO CORRIENTE  | 43,482.43      | 100.00%    |                |
| 4.1.5.1 | PRODUCTOS  | 33,574.43      | 77.21%     |                |
| 4.1.5.4 | PRODUCTOS NO COMP. EN LA LEY DE ING. VIGENTE CAUS. EN EJER. FISC. ANT. PEND. DE LIQ. O PAGO        | 9,908.00       | 22.79%     |                |
| 4.1.6   | APROVECHAMIENTOS DE TIPO CORRIENTE   | 0.00           | 0.00%      |                |
| 4.1.6.1 | INCENTIVOS DERIVADOS DE LA COLABORACIÓN FISCAL   | 0.00           | 0.00%      |                |
| 4.1.6.2 | MULTAS   | 0.00           | 0.00%      |                |
| 4.1.6.3 | INDEMNIZACIONES  | 0.00           | 0.00%      |                |
| 4.1.6.4 | REINTEGROS   | 0.00           | 0.00%      |                |
| 4.1.6.5 | APROVECHAMIENTOS PROVENIENTES DE OBRAS PÚBLICAS  | 0.00           | 0.00%      |                |
| 4.1.6.6 | APROVECHAMIENTOS NO COMP. EN LA LEY DE ING. VIGENTE CAUS. EN EJER. FISC. ANT. PEND. DE LIQ. O PAGO | 0.00           | 0.00%      |                |
| 4.1.6.8 | ACCESORIOS DE APROVECHAMIENTOS   | 0.00           | 0.00%      |                |
| 4.1.6.9 | OTROS APROVECHAMIENTOS   | 0.00           | 0.00%      |                |
| 4.1.7   | INGRESOS POR VENTA DE BIENES Y   | 0.00           | 0.00%      |                |



NOTAS A LOS ESTADOS FINANCIEROS  
 NOTAS AL ESTADO DE ACTIVIDADES  
 Del 1 de Enero al 30 de Septiembre de 2025  
 (Cifras en pesos)

000014

|         |   |                |         |  |
|---------|---|----------------|---------|--|
|         | PRESTACIÓN DE SERVICIOS   |                |         |  |
| 4.1.7.1 | INGRESOS POR VENTA DE BIENES Y PREST. DE SERV. DE INST. PÚBLICAS DE SEGURIDAD SOCIAL                      | 0.00           | 0.00%   |  |
| 4.1.7.2 | INGRESOS POR VENTA DE BIENES Y PREST. DE SERV. DE EMPR. PRODUCT. DEL ESTADO                               | 0.00           | 0.00%   |  |
| 4.1.7.3 | INGRESOS POR VENTA DE BIENES Y PREST. DE SERV. DE ENT. PARAEST. Y FIDEIC. NO EMPR Y NO FINANCIEROS        | 0.00           | 0.00%   |  |
| 4.1.7.4 | INGRESOS POR VENTA DE BIENES Y PREST. DE SERV. DE ENT. PARAEST. EMPR NO FINANCIEROS C/PART EST MAY        | 0.00           | 0.00%   |  |
| 4.1.7.5 | INGRESOS POR VENTA DE BIENES Y PREST. DE SERV. DE ENT. PARAEST. EMPR FINANCIEROS MONET C/PART EST MAY     | 0.00           | 0.00%   |  |
| 4.1.7.6 | INGRESOS POR VENTA DE BIENES Y PREST. DE SERV. DE ENT. PARAEST. EMPR FINANCIEROS NO MONET C/PART EST MAY  | 0.00           | 0.00%   |  |
| 4.1.7.7 | INGRESOS POR VENTA DE BIENES Y PREST. DE SERV. DE FIDEIC. FINANCIEROS PÚBLICOS C/PART EST MAY             | 0.00           | 0.00%   |  |
| 4.1.7.8 | INGRESOS POR VENTA DE BIENES Y PREST. DE SERV. DE LOS PODERES LEG. Y JUDICIAL Y DE LOS ÓRGANOS AUT.       | 0.00           | 0.00%   |  |
| 4.2     | PART, APORT, CONV, INCENT. DERIV. D/COLAB. FISCAL, F. DIST. DE APORT, TRANSF, ASIG, SUBS Y SUBV Y P Y JUB | 112,536,769.04 |         |  |
| 4.2.1   | PART, APORT, CONV, INCENT. DERIV. D/COLAB. FISCAL, F. DIST. DE APORT                                      | 112,536,769.04 | 100.00% |  |
| 4.2.1.1 | PARTICIPACIONES   | 55,994,336.69  | 49.76%  |  |
| 4.2.1.2 | APORTACIONES  | 55,694,024.00  | 49.49%  |  |
| 4.2.1.3 | CONVENIOS   | 627,674.00     | 0.56%   |  |
| 4.2.1.4 | INCENTIVOS DERIVADOS DE LA COLABORACIÓN FISCAL  | 220,734.35     | 0.20%   |  |
| 4.2.1.5 | FONDOS DISTINTOS DE APORTACIONES  | 0.00           | 0.00%   |  |
| 4.2.2   | TRANSFERENCIAS, ASIGNACIONES, SUBSIDIOS Y SUBVENCIONES Y PENSIONES Y JUBILACIONES                         | 0.00           | 0.00%   |  |
| 4.2.2.1 | TRANSFERENCIAS INTERNAS Y ASIGNACIONES DEL SECTOR PÚBLICO   | 0.00           | 0.00%   |  |
| 4.2.2.3 | SUBSIDIOS Y SUBVENCIONES  | 0.00           | 0.00%   |  |
| 4.2.2.5 | PENSIONES Y JUBILACIONES  | 0.00           | 0.00%   |  |
| 4.2.2.7 | TRANSFERENCIAS DEL FONDO MEXICANO DEL PETRÓLEO PARA LA ESTABILIZACIÓN Y EL DESARROLLO                     | 0.00           | 0.00%   |  |
| 4.3     | OTROS INGRESOS Y BENEFICIOS   | 0.00           |         |  |
| 4.3.1   | INGRESOS FINANCIEROS  | 0.00           | 0.00%   |  |
| 4.3.1.1 | INTERESES GANADOS DE TÍTULOS, VALORES Y DEMÁS INSTRUMENTOS FINANCIEROS                                    | 0.00           | 0.00%   |  |
| 4.3.1.9 | OTROS INGRESOS FINANCIEROS  | 0.00           | 0.00%   |  |
| 4.3.2   | INCREMENTO POR VARIACIÓN DE INVENTARIOS   | 0.00           | 0.00%   |  |
| 4.3.2.1 | INCREMENTO POR VARIACIÓN DE INVENTARIOS DE MERCANCÍAS PARA VENTA  | 0.00           | 0.00%   |  |
| 4.3.2.2 | INCREMENTO POR VARIACIÓN DE INVENTARIOS DE MERCANCÍAS TERMINADAS  | 0.00           | 0.00%   |  |
| 4.3.2.3 | INCREMENTO POR VARIACIÓN DE INVENTARIOS DE MERCANCÍAS EN PROCESO DE ELABORACIÓN                           | 0.00           | 0.00%   |  |
| 4.3.2.4 | INCREMENTO POR VARIACIÓN DE INVENTARIOS DE MATERIAS PRIMAS, MATERIALES Y SUMINISTROS PARA PRODUCCIÓN      | 0.00           | 0.00%   |  |



NOTAS A LOS ESTADOS FINANCIEROS  
 NOTAS AL ESTADO DE ACTIVIDADES  
 Del 1 de Enero al 30 de Septiembre de 2025  
 (Cifras en pesos)

000015

|         |   |      |       |  |
|---------|---|------|-------|--|
| 4.3.2.5 | INCREMENTO POR VARIACIÓN DE ALMACÉN DE MATERIAS PRIMAS, MATERIALES Y SUMINISTROS DE CONSUMO | 0.00 | 0.00% |  |
| 4.3.3   | DISMINUCIÓN DEL EXCESO DE ESTIMACIONES POR PÉRDIDA O DETERIORO U OBSOLESCENCIA              | 0.00 | 0.00% |  |
| 4.3.3.1 | DISMINUCIÓN DEL EXCESO DE ESTIMACIONES POR PÉRDIDA O DETERIORO U OBSOLESCENCIA              | 0.00 | 0.00% |  |
| 4.3.4   | DISMINUCIÓN DEL EXCESO DE PROVISIONES   | 0.00 | 0.00% |  |
| 4.3.4.1 | DISMINUCIÓN DEL EXCESO EN PROVISIONES   | 0.00 | 0.00% |  |
| 4.3.9   | OTROS INGRESOS Y BENEFICIOS VARIOS  | 0.00 | 0.00% |  |
| 4.3.9.2 | BONIFICACIONES Y DESCUENTOS OBTENIDOS   | 0.00 | 0.00% |  |
| 4.3.9.3 | DIFERENCIAS POR TIPO DE CAMBIO A FAVOR  | 0.00 | 0.00% |  |
| 4.3.9.4 | DIFERENCIAS DE COTIZACIONES A FAVOR EN VALORES NEGOCIABLES                                  | 0.00 | 0.00% |  |
| 4.3.9.5 | RESULTADO POR POSICIÓN MONETARIA  | 0.00 | 0.00% |  |
| 4.3.9.6 | UTILIDADES POR PARTICIPACIÓN PATRIMONIAL  | 0.00 | 0.00% |  |
| 4.3.9.7 | DIFERENCIAS POR REESTRUCTURACIÓN DE DEUDA PÚBLICA A FAVOR                                   | 0.00 | 0.00% |  |
| 4.3.9.9 | OTROS INGRESOS Y BENEFICIOS VARIOS  | 0.00 | 0.00% |  |



NOTAS A LOS ESTADOS FINANCIEROS  
 NOTAS AL ESTADO DE ACTIVIDADES  
 Del 1 de Enero al 30 de Septiembre de 2025  
 (Cifras en pesos)

EA-02 GASTOS Y OTRAS PÉRDIDAS:

| Cuenta  | Nombre de la Cuenta   | Monto         | % de Rubro | Característica |
|---------|---|---------------|------------|----------------|
| 5       | GASTOS Y OTRAS PERDIDAS   | 89,577,701.04 |            |                |
| 5.1     | GASTOS DE FUNCIONAMIENTO  | 72,140,877.30 |            |                |
| 5.1.1   | SERVICIOS PERSONALES  | 37,425,749.33 | 100.00%    |                |
| 5.1.1.1 | REMUNERACIONES AL PERSONAL DE CARÁCTER PERMANENTE                         | 35,104,163.49 | 93.80%     |                |
| 5.1.1.2 | REMUNERACIONES AL PERSONAL DE CARÁCTER TRANSITORIO                        | 0.00          | 0.00%      |                |
| 5.1.1.3 | REMUNERACIONES ADICIONALES Y ESPECIALES                                   | 1,522,050.85  | 4.07%      |                |
| 5.1.1.4 | SEGURIDAD SOCIAL  | 0.00          | 0.00%      |                |
| 5.1.1.5 | OTRAS PRESTACIONES SOCIALES Y ECONÓMICAS                                  | 799,534.99    | 2.14%      |                |
| 5.1.1.6 | PAGO DE ESTÍMULOS A SERVIDORES PÚBLICOS                                   | 0.00          | 0.00%      |                |
| 5.1.2   | MATERIALES Y SUMINISTROS  | 11,149,901.16 | 100.00%    |                |
| 5.1.2.1 | MATERIALES DE ADMINISTRACIÓN, EMISIÓN DE DOCUMENTOS Y ARTÍCULOS OFICIALES | 1,183,462.54  | 10.61%     |                |
| 5.1.2.2 | ALIMENTOS Y UTENSILIOS  | 1,021,032.41  | 9.16%      |                |
| 5.1.2.3 | MATERIAS PRIMAS Y MATERIALES DE PRODUCCIÓN Y COMERCIALIZACIÓN             | 4,881.73      | 0.04%      |                |
| 5.1.2.4 | MATERIALES Y ARTÍCULOS DE CONSTRUCCIÓN Y DE REPARACIÓN                    | 1,477,385.99  | 13.25%     |                |
| 5.1.2.5 | PRODUCTOS QUÍMICOS, FARMACÉUTICOS Y DE LABORATORIO                        | 165,544.34    | 1.48%      |                |
| 5.1.2.6 | COMBUSTIBLES, LUBRICANTES Y ADITIVOS                                      | 6,843,222.18  | 61.37%     |                |
| 5.1.2.7 | VESTUARIO, BLANCOS, PRENDAS DE PROTECCIÓN Y ARTÍCULOS DEPORTIVOS          | 273,487.49    | 2.45%      |                |
| 5.1.2.8 | MATERIALES Y SUMINISTROS PARA SEGURIDAD                                   | 0.00          | 0.00%      |                |
| 5.1.2.9 | HERRAMIENTAS, REFACCIONES Y ACCESORIOS MENORES                            | 180,884.48    | 1.62%      |                |
| 5.1.3   | SERVICIOS GENERALES   | 23,565,226.81 | 100.00%    |                |
| 5.1.3.1 | SERVICIOS BÁSICOS   | 8,041,114.94  | 34.12%     |                |
| 5.1.3.2 | SERVICIOS DE ARRENDAMIENTO  | 1,378,147.61  | 5.85%      |                |
| 5.1.3.3 | SERVICIOS PROFESIONALES, CIENTÍFICOS Y TÉCNICOS Y OTROS SERVICIOS         | 219,249.13    | 0.93%      |                |
| 5.1.3.4 | SERVICIOS FINANCIEROS, BANCARIOS Y COMERCIALES                            | 36,623.21     | 0.16%      |                |
| 5.1.3.5 | SERVICIOS DE INSTALACIÓN, REPARACIÓN, MANTENIMIENTO Y CONSERVACIÓN        | 4,566,822.76  | 19.38%     |                |
| 5.1.3.6 | SERVICIOS DE COMUNICACIÓN SOCIAL Y PUBLICIDAD                             | 149,695.03    | 0.64%      |                |
| 5.1.3.7 | SERVICIOS DE TRASLADO Y VIÁTICOS  | 50,010.47     | 0.21%      |                |
| 5.1.3.8 | SERVICIOS OFICIALES   | 5,988,880.78  | 25.41%     |                |
| 5.1.3.9 | OTROS SERVICIOS GENERALES   | 3,134,682.88  | 13.30%     |                |
| 5.2     | TRANSFERENCIAS, ASIGNACIONES, SUBSIDIOS Y OTRAS AYUDAS                    | 5,091,302.03  |            |                |
| 5.2.1   | TRANSFERENCIAS INTERNAS Y ASIGNACIONES AL SECTOR PÚBLICO                  | 0.00          | 0.00%      |                |
| 5.2.1.1 | ASIGNACIONES AL SECTOR PÚBLICO  | 0.00          | 0.00%      |                |
| 5.2.1.2 | TRANSFERENCIAS INTERNAS AL SECTOR PÚBLICO                                 | 0.00          | 0.00%      |                |
| 5.2.2   | TRANSFERENCIAS AL RESTO DEL SECTOR PÚBLICO                                | 0.00          | 0.00%      |                |
| 5.2.2.1 | TRANSFERENCIAS A ENTIDADES PARAESTATALES                                  | 0.00          | 0.00%      |                |
| 5.2.2.2 | TRANSFERENCIAS A ENTIDADES FEDERATIVAS Y MUNICIPIOS                       | 0.00          | 0.00%      |                |
| 5.2.3   | SUBSIDIOS Y SUBVENCIONES  | 0.00          | 0.00%      |                |
| 5.2.3.1 | SUBSIDIOS   | 0.00          | 0.00%      |                |
| 5.2.3.2 | SUBVENCIONES  | 0.00          | 0.00%      |                |
| 5.2.4   | AYUDAS SOCIALES   | 5,091,302.03  | 100.00%    |                |



NOTAS A LOS ESTADOS FINANCIEROS  
 NOTAS AL ESTADO DE ACTIVIDADES  
 Del 1 de Enero al 30 de Septiembre de 2025  
 (Cifras en pesos)

000017

|         |  |              |         |  |
|---------|--|--------------|---------|--|
| 5.2.4.1 | AYUDAS SOCIALES A PERSONAS   | 4,384,241.31 | 86.11%  |  |
| 5.2.4.2 | BECAS  | 0.00         | 0.00%   |  |
| 5.2.4.3 | AYUDAS SOCIALES A INSTITUCIONES  | 707,060.72   | 13.89%  |  |
| 5.2.4.4 | AYUDAS SOCIALES POR DESASTRES NATURALES Y OTROS SINIESTROS                             | 0.00         | 0.00%   |  |
| 5.2.5   | PENSIONES Y JUBILACIONES   | 0.00         | 0.00%   |  |
| 5.2.5.1 | PENSIONES  | 0.00         | 0.00%   |  |
| 5.2.5.2 | JUBILACIONES   | 0.00         | 0.00%   |  |
| 5.2.5.9 | OTRAS PENSIONES Y JUBILACIONES   | 0.00         | 0.00%   |  |
| 5.2.6   | TRANSFERENCIAS A FIDEICOMISOS, MANDATOS Y CONTRATOS ANÁLOGOS                           | 0.00         | 0.00%   |  |
| 5.2.6.1 | TRANSFERENCIAS A FIDEICOMISOS, MANDATOS Y CONTRATOS ANÁLOGOS AL GOBIERNO               | 0.00         | 0.00%   |  |
| 5.2.6.2 | TRANSFERENCIAS A FIDEICOMISOS, MANDATOS Y CONTRATOS ANÁLOGOS A ENTIDADES PARAESTATALES | 0.00         | 0.00%   |  |
| 5.2.7   | TRANSFERENCIAS A LA SEGURIDAD SOCIAL   | 0.00         | 0.00%   |  |
| 5.2.7.1 | TRANSFERENCIAS POR OBLIGACIONES DE LEY   | 0.00         | 0.00%   |  |
| 5.2.8   | DONATIVOS  | 0.00         | 0.00%   |  |
| 5.2.8.1 | DONATIVOS A INSTITUCIONES SIN FINES DE LUCRO   | 0.00         | 0.00%   |  |
| 5.2.8.2 | DONATIVOS A ENTIDADES FEDERATIVAS Y MUNICIPIOS   | 0.00         | 0.00%   |  |
| 5.2.8.3 | DONATIVOS A FIDEICOMISO, MANDATOS Y CONTRATOS ANÁLOGOS PRIVADOS                        | 0.00         | 0.00%   |  |
| 5.2.8.4 | DONATIVOS A FIDEICOMISO, MANDATOS Y CONTRATOS ANÁLOGOS ESTATALES                       | 0.00         | 0.00%   |  |
| 5.2.8.5 | DONATIVOS INTERNACIONALES  | 0.00         | 0.00%   |  |
| 5.2.9   | TRANSFERENCIAS AL EXTERIOR   | 0.00         | 0.00%   |  |
| 5.2.9.1 | TRANSFERENCIAS AL EXTERIOR A GOBIERNOS EXTRANJEROS Y ORGANISMOS INTERNACIONALES        | 0.00         | 0.00%   |  |
| 5.2.9.2 | TRANSFERENCIAS AL SECTOR PRIVADO EXTERNO   | 0.00         | 0.00%   |  |
| 5.3     | PARTICIPACIONES Y APORTACIONES   | 4,834.46     |         |  |
| 5.3.1   | PARTICIPACIONES  | 4,834.46     | 100.00% |  |
| 5.3.1.1 | PARTICIPACIONES DE LA FEDERACIÓN A ENTIDADES FEDERATIVAS Y MUNICIPIOS                  | 4,834.46     | 100.00% |  |
| 5.3.1.2 | PARTICIPACIONES DE LAS ENTIDADES FEDERATIVAS A LOS MUNICIPIOS                          | 0.00         | 0.00%   |  |
| 5.3.2   | APORTACIONES   | 0.00         | 0.00%   |  |
| 5.3.2.1 | APORTACIONES DE LA FEDERACIÓN A ENTIDADES FEDERATIVAS Y MUNICIPIOS                     | 0.00         | 0.00%   |  |
| 5.3.2.2 | APORTACIONES DE LAS ENTIDADES FEDERATIVAS A LOS MUNICIPIOS                             | 0.00         | 0.00%   |  |
| 5.3.3   | CONVENIOS  | 0.00         | 0.00%   |  |
| 5.3.3.1 | CONVENIOS DE REASIGNACIÓN  | 0.00         | 0.00%   |  |
| 5.3.3.2 | CONVENIOS DE DESCENTRALIZACIÓN Y OTROS   | 0.00         | 0.00%   |  |
| 5.4     | INTERESES, COMISIONES Y OTROS GASTOS DE LA DEUDA PÚBLICA                               | 0.00         |         |  |
| 5.4.1   | INTERESES DE LA DEUDA PÚBLICA  | 0.00         | 0.00%   |  |
| 5.4.1.1 | INTERESES DE LA DEUDA PÚBLICA INTERNA  | 0.00         | 0.00%   |  |
| 5.4.1.2 | INTERESES DE LA DEUDA PÚBLICA EXTERNA  | 0.00         | 0.00%   |  |
| 5.4.2   | COMISIONES DE LA DEUDA PÚBLICA   | 0.00         | 0.00%   |  |
| 5.4.2.1 | COMISIONES DE LA DEUDA PÚBLICA INTERNA   | 0.00         | 0.00%   |  |
| 5.4.2.2 | COMISIONES DE LA DEUDA PÚBLICA EXTERNA   | 0.00         | 0.00%   |  |
| 5.4.3   | GASTOS DE LA DEUDA PÚBLICA   | 0.00         | 0.00%   |  |
| 5.4.3.1 | GASTOS DE LA DEUDA PÚBLICA INTERNA   | 0.00         | 0.00%   |  |
| 5.4.3.2 | GASTOS DE LA DEUDA PÚBLICA EXTERNA   | 0.00         | 0.00%   |  |
| 5.4.4   | COSTO POR COBERTURAS   | 0.00         | 0.00%   |  |
| 5.4.4.1 | COSTO POR COBERTURAS   | 0.00         | 0.00%   |  |
| 5.4.5   | APOYOS FINANCIEROS   | 0.00         | 0.00%   |  |



NOTAS A LOS ESTADOS FINANCIEROS  
 NOTAS AL ESTADO DE ACTIVIDADES  
 Del 1 de Enero al 30 de Septiembre de 2025  
 (Cifras en pesos)

|         |   |      |       |
|---------|---|------|-------|
| 5.4.5.1 | APOYOS FINANCIEROS A INTERMEDIARIOS   | 0.00 | 0.00% |
| 5.4.5.2 | APOYO FINANCIEROS A AHORRADORES Y DEUDORES DEL SISTEMA FINANCIERO NACIONAL              | 0.00 | 0.00% |
| 5.5     | OTROS GASTOS Y PERDIDAS EXTRAORDINARIAS   | 0.00 |       |
| 5.5.1   | ESTIMACIONES, DEPRECIACIONES, DETERIOROS, OBSOLESCENCIA Y AMORTIZACIONES                | 0.00 | 0.00% |
| 5.5.1.1 | ESTIMACIONES DE PÉRDIDA POR DETERIORO DE ACTIVOS CIRCULANTES                            | 0.00 | 0.00% |
| 5.5.1.2 | ESTIMACIONES DE PÉRDIDA POR DETERIORO DE ACTIVOS NO CIRCULANTES                         | 0.00 | 0.00% |
| 5.5.1.3 | DEPRECIACIÓN DE BIENES INMUEBLES  | 0.00 | 0.00% |
| 5.5.1.4 | DEPRECIACIÓN DE INFRAESTRUCTURA   | 0.00 | 0.00% |
| 5.5.1.5 | DEPRECIACIÓN DE BIENES MUEBLES  | 0.00 | 0.00% |
| 5.5.1.6 | DETERIORO DE BIENES   | 0.00 | 0.00% |
| 5.5.1.7 | AMORTIZACIÓN DE ACTIVOS INTANGIBLES   | 0.00 | 0.00% |
| 5.5.1.8 | DISMINUCIÓN DE BIENES POR PÉRDIDA U OBSOLESCENCIA                                       | 0.00 | 0.00% |
| 5.5.2   | PROVISIONES   | 0.00 | 0.00% |
| 5.5.2.1 | PROVISIONES DE PASIVOS A CORTO PLAZO  | 0.00 | 0.00% |
| 5.5.2.2 | PROVISIONES DE PASIVOS A LARGO PLAZO  | 0.00 | 0.00% |
| 5.5.3   | DISMINUCIÓN DE INVENTARIOS  | 0.00 | 0.00% |
| 5.5.3.1 | DISMINUCIÓN DE INVENTARIOS DE MERCANCÍAS PARA VENTA                                     | 0.00 | 0.00% |
| 5.5.3.2 | DISMINUCIÓN DE INVENTARIOS DE MERCANCÍAS TERMINADAS                                     | 0.00 | 0.00% |
| 5.5.3.3 | DISMINUCIÓN DE INVENTARIOS DE MERCANCÍAS EN PROCESO DE ELABORACIÓN                      | 0.00 | 0.00% |
| 5.5.3.4 | DISMINUCIÓN DE INVENTARIOS DE MATERIAS PRIMAS, MATERIALES Y SUMINISTROS PARA PRODUCCIÓN | 0.00 | 0.00% |
| 5.5.3.5 | DISMINUCIÓN DE ALMACÉN DE MATERIALES Y SUMINISTROS DE CONSUMO                           | 0.00 | 0.00% |
| 5.5.9   | OTROS GASTOS  | 0.00 | 0.00% |
| 5.5.9.1 | GASTOS DE EJERCICIOS ANTERIORES   | 0.00 | 0.00% |
| 5.5.9.2 | PÉRDIDAS POR RESPONSABILIDADES  | 0.00 | 0.00% |
| 5.5.9.3 | BONIFICACIONES Y DESCUENTOS OTORGADOS   | 0.00 | 0.00% |
| 5.5.9.4 | DIFERENCIAS POR TIPO DE CAMBIO NEGATIVAS  | 0.00 | 0.00% |
| 5.5.9.5 | DIFERENCIAS DE COTIZACIONES NEGATIVAS EN VALORES NEGOCIABLES                            | 0.00 | 0.00% |
| 5.5.9.6 | RESULTADO POR POSICIÓN MONETARIA  | 0.00 | 0.00% |
| 5.5.9.7 | PÉRDIDAS POR PARTICIPACIÓN PATRIMONIAL  | 0.00 | 0.00% |
| 5.5.9.8 | DIFERENCIAS POR REESTRUCTURACIÓN DE DEUDA PÚBLICA NEGATIVAS                             | 0.00 | 0.00% |
| 5.5.9.9 | OTROS GASTOS VARIOS   | 0.00 | 0.00% |



NOTAS A LOS ESTADOS FINANCIEROS  
NOTAS AL ESTADO DE ACTIVIDADES  
Del 1 de Enero al 30 de Septiembre de 2025  
(Cifras en pesos)

|         |   |               |         |  |
|---------|---|---------------|---------|--|
| 5.6     | INVERSIÓN PÚBLICA                       | 12,340,687.25 |         |  |
| 5.6.1   | INVERSION PUBLICA NO CAPITALIZABLE      | 12,340,687.25 | 100.00% |  |
| 5.6.1.1 | CONSTRUCCION EN BIENES NO CAPITALIZABLE | 12,340,687.25 | 100.00% |  |

Bajo protesta de decir verdad declaramos que los Estados Financieros y sus notas, razonablemente correctos y son responsabilidad del emisor.



PRESIDENCIA MUNICIPAL  
AYUNTAMIENTO DEL MUNICIPIO  
DE IXTACUIXTLA DE MARIANO  
MATAMOROS, TLAX.  
2024-2027

DR. ALBERTO HERNANDEZ OLIVARES  
PRESIDENTE MUNICIPAL CONSTITUCIONAL



AYUNTAMIENTO DEL MUNICIPIO  
DE IXTACUIXTLA DE MARIANO  
MATAMOROS, TLAX.  
SINDICO MUNICIPAL  
2024-2027

PROF. BRENDA MARGARITA JUAREZ MARTI  
SINDICA MUNICIPAL



AYUNTAMIENTO DEL MUNICIPIO  
DE IXTACUIXTLA DE MARIANO  
MATAMOROS, TLAX.  
TESORERIA MUNICIPAL  
2024-2027

L.A.E. MA. CONCEPCION GOLDAN JIMENEZ  
TESORERA MUNICIPAL



PRESIDENCIA MUNICIPAL  
AYUNTAMIENTO DEL MUNICIPIO  
DE IXTACUIXTLA DE MARIANO  
MATAMOROS, TLAX.  
2024-2027



AYUNTAMIENTO DEL MUNICIPIO  
DE IXTACUIXTLA DE MARIANO  
MATAMOROS, TLAX.  
SINDICO MUNICIPAL  
2024-2027



AYUNTAMIENTO DEL MUNICIPIO  
DE IXTACUIXTLA DE MARIANO  
MATAMOROS, TLAX.  
TESORERIA MUNICIPAL  
2024-2027

NOTAS A LOS ESTADOS FINANCIEROS  
 NOTAS AL ESTADO DE SITUACIÓN FINANCIERA  
 Del 1 de Enero al 30 de Septiembre de 2025  
 (Cifras en Pesos)

ESF-01 FONDOS CON AFECTACIÓN ESPECÍFICA E INVERSIONES FINANCIERAS:

| Cuenta  | Nombre de la Cuenta                    | Monto | Tipo |
|---------|--|-------|------|
| 1.1.1.4 | INVERSIONES TEMPORALES (HASTA 3 MESES) | 0.00  |      |
| 1.1.1.5 | FONDOS CON AFECTACIÓN ESPECÍFICA       | 0.00  |      |
| 1.1.2.1 | INVERSIONES FINANCIERAS DE CORTO PLAZO | 0.00  |      |
| 1.2.1.1 | INVERSIONES A LARGO PLAZO              | 0.00  |      |
|         | TOTAL                                  | 0.00  |      |

ESF-02 CONTRIBUCIONES POR RECUPERAR:

| Cuenta  | Nombre de la Cuenta                  | Monto         | 2024         | 2023         | 2022         | 2021         | Factibilidad de cobro |
|---------|--------------------------------------|---------------|--------------|--------------|--------------|--------------|-----------------------|
| 1.1.2.2 | CUENTAS POR COBRAR A CORTO PLAZO     | 10,369,046.32 | 5,868,919.61 | 5,869,627.16 | 5,865,319.16 | 5,739,672.26 |                       |
| 1.1.2.4 | INGRESOS POR RECUPERAR A CORTO PLAZO | 29,927.00     | 29,973.96    | 39,993.43    | 47,002.95    | -4,044.00    |                       |
|         | TOTAL                                | 10,398,973.32 | 5,898,893.57 | 5,909,620.59 | 5,912,322.11 | 5,735,628.26 |                       |

ESF-03 CONTRIBUCIONES POR RECUPERAR CORTO PLAZO:

| Cuenta  | Nombre de la Cuenta   | Monto         | 90 días      | 180 días   | 365 días   | +365 días     | Característica |
|---------|---|---------------|--------------|------------|------------|---------------|----------------|
| 1.1.2.3 | DEUDORES DIVERSOS POR COBRAR A CORTO PLAZO                                    | 12,412,401.40 | 1,870,339.55 | 0.14       | 537,119.25 | 10,004,942.46 |                |
| 1.1.2.5 | DEUDORES POR ANTICIPOS DE LA TESORERÍA A CORTO PLAZO                          | 0.00          | 0.00         | 0.00       | 0.00       | 0.00          |                |
| 1.1.3   | DERECHOS A RECIBIR BIENES O SERVICIOS   | 2,634,410.33  | 451,592.47   | 165,377.96 | 2,680.00   | 2,014,759.90  |                |
| 1.1.3.1 | ANTICIPO A PROVEEDORES POR ADQUISICIÓN BIENES Y PRESTACIÓN DE SERV A C/ PLAZO | 591,457.26    | 2,461.12     | 165,377.96 | 2,680.00   | 420,938.18    |                |
| 1.1.3.2 | ANTICIPO A PROVEEDORES POR ADQ DE BIENES INMUEBLES Y MUEBLES A C/ PLAZO       | 505,000.00    | 0.00         | 0.00       | 0.00       | 505,000.00    |                |
| 1.1.3.3 | ANTICIPO A PROVEEDORES POR ADQUISICIÓN DE BIENES INTANGIBLES A CORTO PLAZO    | 0.00          | 0.00         | 0.00       | 0.00       | 0.00          |                |
| 1.1.3.4 | ANTICIPO A CONTRATISTAS POR OBRAS PÚBLICAS A CORTO PLAZO                      | 1,537,953.07  | 449,131.35   | 0.00       | 0.00       | 1,088,821.72  |                |
| 1.1.3.9 | OTROS DERECHOS A RECIBIR BIENES O SERVICIOS A CORTO PLAZO                     | 0.00          | 0.00         | 0.00       | 0.00       | 0.00          |                |
|         | TOTAL   | 15,046,811.73 | 2,321,932.02 | 165,378.10 | 539,799.25 | 12,019,702.36 |                |



NOTAS A LOS ESTADOS FINANCIEROS  
 NOTAS AL ESTADO DE SITUACIÓN FINANCIERA  
 Del 1 de Enero al 30 de Septiembre de 2025  
 (Cifras en Pesos)

ESF-04 INVENTARIO:

| Cuenta  | Nombre de la Cuenta   | Monto | Sistema de costeo | Método de valuación | Conveniencia de Apl. |
|---------|---|-------|-------------------|---------------------|----------------------|
| 1.1.4   | INVENTARIOS   | 0.00  |                   |                     |                      |
| 1.1.4.1 | INVENTARIO DE MERCANCÍAS PARA VENTA                                     | 0.00  |                   |                     |                      |
| 1.1.4.2 | INVENTARIO DE MERCANCÍAS TERMINADAS                                     | 0.00  |                   |                     |                      |
| 1.1.4.3 | INVENTARIO DE MERCANCÍAS EN PROCESO DE ELABORACIÓN                      | 0.00  |                   |                     |                      |
| 1.1.4.4 | INVENTARIO DE MATERIAS PRIMAS, MATERIALES Y SUMINISTROS PARA PRODUCCIÓN | 0.00  |                   |                     |                      |
| 1.1.4.5 | BIENES EN TRÁNSITO  | 0.00  |                   |                     |                      |
|         | TOTAL   | 0.00  |                   |                     |                      |

ESF-05 ALMACENES:

| Cuenta  | Nombre de la Cuenta                            | Monto    | Método | Conveniencia de Aplicación |
|---------|--|----------|--------|----------------------------|
| 1.1.5   | ALMACENES                                      | 5,804.64 |        |                            |
| 1.1.5.1 | ALMACÉN DE MATERIALES Y SUMINISTROS DE CONSUMO | 5,804.64 |        |                            |
|         | TOTAL  | 5,804.64 |        |                            |

ESF-06 FIDEICOMISOS, MANDATOS Y CONTRATOS ANÁLOGOS:

| Cuenta  | Nombre de la Cuenta                         | Monto | Tipo | Característica |
|---------|---|-------|------|----------------|
| 1.2.1.3 | FIDEICOMISOS, MANDATOS Y CONTRATOS ANÁLOGOS | 0.00  |      |                |
|         | TOTAL                                       | 0.00  |      |                |

ESF-07 PARTICIPACIONES Y APORTACIONES DE CAPITAL, INVERSIONES A LARGO PLAZO Y TÍTULOS Y VALORES A LARGO PLAZO:

| Cuenta  | Nombre de la Cuenta                       | Monto |
|---------|---|-------|
| 1.2.1.1 | INVERSIONES A LARGO PLAZO                 | 0.00  |
| 1.2.1.2 | TÍTULOS Y VALORES A LARGO PLAZO           | 0.00  |
| 1.2.1.4 | PARTICIPACIONES Y APORTACIONES DE CAPITAL | 0.00  |
|         | TOTAL                                     | 0.00  |



NOTAS A LOS ESTADOS FINANCIEROS  
 NOTAS AL ESTADO DE SITUACIÓN FINANCIERA  
 Del 1 de Enero al 30 de Septiembre de 2025  
 (Cifras en Pesos)


ESF-08 BIENES MUEBLES E INMUEBLES:

| Cuenta  | Nombre de la Cuenta   | Monto          | Dep. Gasto | Dep. Acum.     | Método      | Tasas (*) | Criterios |
|---------|---|----------------|------------|----------------|-------------|-----------|-----------|
| 1.2.3   | BIENES INMUEBLES, INFRAESTRUCTURA Y CONSTRUCCIONES EN PROCESO | 78,110,301.02  | 0.00       | 0.00           | Línea recta |           |           |
| 1.2.3.1 | TERRENOS  | 3,230,252.22   | 0.00       | 0.00           | Línea recta |           |           |
| 1.2.3.2 | VIVIENDAS   | 0.00           | 0.00       | 0.00           | Línea recta |           |           |
| 1.2.3.3 | EDIFICIOS NO HABITACIONALES                                   | 263,428.34     | 0.00       | 0.00           | Línea recta |           |           |
| 1.2.3.4 | INFRAESTRUCTURA   | 0.00           | 0.00       | 0.00           | Línea recta |           |           |
| 1.2.3.5 | CONSTRUCCIONES EN PROCESO EN BIENES DE DOMINIO PÚBLICO        | 64,614,750.25  | 0.00       | 0.00           | Línea recta |           |           |
| 1.2.3.6 | CONSTRUCCIONES EN PROCESO EN BIENES PROPIOS                   | 10,001,870.21  | 0.00       | 0.00           | Línea recta |           |           |
| 1.2.3.9 | OTROS BIENES INMUEBLES  | 0.00           | 0.00       | 0.00           | Línea recta |           |           |
| 1.2.4   | BIENES MUEBLES  | 35,977,628.49  | 0.00       | -35,441,313.76 | Línea recta |           |           |
| 1.2.4.1 | MOBILIARIO Y EQUIPO DE ADMINISTRACIÓN                         | 6,971,817.74   | 0.00       | -6,913,049.74  | Línea recta |           |           |
| 1.2.4.2 | MOBILIARIO Y EQUIPO EDUCACIONAL Y RECREATIVO                  | 508,082.48     | 0.00       | -508,083.48    | Línea recta |           |           |
| 1.2.4.3 | EQUIPO E INSTRUMENTAL MÉDICO Y DE LABORATORIO                 | 279,448.79     | 0.00       | -279,448.79    | Línea recta |           |           |
| 1.2.4.4 | VEHICULOS Y EQUIPO DE TRANSPORTE                              | 21,086,784.44  | 0.00       | -21,086,777.44 | Línea recta |           |           |
| 1.2.4.5 | EQUIPO DE DEFENSA Y SEGURIDAD                                 | 3,367,502.89   | 0.00       | -3,367,502.89  | Línea recta |           |           |
| 1.2.4.6 | MAQUINARIA, OTROS EQUIPOS Y HERRAMIENTAS                      | 3,506,793.63   | 0.00       | -3,029,252.90  | Línea recta |           |           |
| 1.2.4.7 | COLECCIONES, OBRAS DE ARTE Y OBJETOS VALIOSOS                 | 257,198.52     | 0.00       | -257,198.52    | Línea recta |           |           |
| 1.2.4.8 | ACTIVOS BIOLÓGICOS  | 0.00           | 0.00       | 0.00           | Línea recta |           |           |
|         | TOTAL   | 114,087,929.51 | 0.00       | -35,441,313.76 |             |           |           |

(\*) La tasa anual es general salvo excepciones específicas

ESF-09 INTANGIBLES Y DIFERIDOS:

| Cuenta  | Nombre de la Cuenta                   | Monto     | Amort. Gasto | Amort. Acum. | Método      | Tasas (*) | Criterios |
|---------|---------------------------------------|-----------|--------------|--------------|-------------|-----------|-----------|
| 1.2.5   | ACTIVOS INTANGIBLES                   | 76,353.60 | 0.00         | -27,100.00   | Línea recta |           |           |
| 1.2.5.1 | SOFTWARE                              | 27,100.00 | 0.00         | -27,100.00   | Línea recta |           |           |
| 1.2.5.2 | PATENTES, MARCAS Y DERECHOS           | 0.00      | 0.00         | 0.00         | Línea recta |           |           |
| 1.2.5.3 | CONCESIONES Y FRANQUICIAS             | 0.00      | 0.00         | 0.00         | Línea recta |           |           |
| 1.2.5.4 | LICENCIAS                             | 49,253.60 | 0.00         | 0.00         | Línea recta |           |           |
| 1.2.5.9 | OTROS ACTIVOS INTANGIBLES             | 0.00      | 0.00         | 0.00         | Línea recta |           |           |
| 1.2.7   | ACTIVOS DIFERIDOS                     | 0.00      | 0.00         | 0.00         | Línea recta |           |           |
| 1.2.7.1 | ESTUDIOS, FORMULACIÓN Y EVALUACIÓN DE | 0.00      | 0.00         | 0.00         | Línea recta |           |           |



000022

NOTAS A LOS ESTADOS FINANCIEROS  
 NOTAS AL ESTADO DE SITUACIÓN FINANCIERA  
 Del 1 de Enero al 30 de Septiembre de 2025  
 (Cifras en Pesos)

|         |   |           |      |            |             |
|---------|---|-----------|------|------------|-------------|
| 1.2.7.2 | PROYECTOS<br>DERECHOS SOBRE BIENES EN RÉGIMEN DE ARRENDAMIENTO FINANCIERO | 0.00      | 0.00 | 0.00       | Línea recta |
| 1.2.7.3 | GASTOS PAGADOS POR ADELANTADO A LARGO PLAZO                               | 0.00      | 0.00 | 0.00       | Línea recta |
| 1.2.7.4 | ANTICIPOS A LARGO PLAZO   | 0.00      | 0.00 | 0.00       | Línea recta |
| 1.2.7.5 | BENEFICIOS AL RETIRO DE EMPLEADOS PAGADOS POR ADELANTADO                  | 0.00      | 0.00 | 0.00       | Línea recta |
| 1.2.7.9 | OTROS ACTIVOS DIFERIDOS   | 0.00      | 0.00 | 0.00       | Línea recta |
|         | TOTAL   | 76,353.60 | 0.00 | -27,100.00 |             |

(\*) La tasa anual es general salvo excepciones específicas

ESF-10 ESTIMACIONES Y DETERIOROS:


| Cuenta  | Nombre de la Cuenta  | Monto | Criterio |
|---------|--|-------|----------|
| 1.1.6   | ESTIMACIÓN POR PÉRDIDA O DETERIORO DE ACTIVOS CIRCULANTES                            | 0.00  |          |
| 1.1.6.1 | ESTIMACIONES PARA CUENTAS INCOBRABLES POR DERECHOS A RECIBIR EFECTIVO O EQUIVALENTES | 0.00  |          |
| 1.1.6.2 | ESTIMACIÓN PARA CUENTAS INCOBRABLES POR DERECHOS A RECIBIR BIENES O SERVICIOS        | 0.00  |          |
|         | TOTAL  | 0.00  |          |

ESF-11 OTROS ACTIVOS:

| Cuenta  | Nombre de la Cuenta                | Monto | Característica |
|---------|------------------------------------|-------|----------------|
| 1.1.9   | OTROS ACTIVOS CIRCULANTES          | 0.00  |                |
| 1.2.9.1 | BIENES EN CONCESIÓN                | 0.00  |                |
| 1.2.9.2 | BIENES EN ARRENDAMIENTO FINANCIERO | 0.00  |                |
| 1.2.9.3 | BIENES EN COMODATO                 | 0.00  |                |
|         | TOTAL                              | 0.00  |                |

ESF-12 CUENTAS Y DOCUMENTOS POR PAGAR:

| Cuenta  | Nombre de la Cuenta                          | Monto        | 90 días      | 180 días | 365 días   | +365 días    | Factibilidad de pago |
|---------|--|--------------|--------------|----------|------------|--------------|----------------------|
| 2.1.1   | CUENTAS POR PAGAR A CORTO PLAZO              | 8,963,024.90 | 1,185,064.65 | 0.53     | -67,902.84 | 7,845,862.56 |                      |
| 2.1.1.1 | SERVICIOS PERSONALES POR PAGAR A CORTO PLAZO | 1,314,103.86 | 0.00         | 0.00     | -0.01      | 1,314,103.87 |                      |
| 2.1.1.2 | PROVEEDORES POR PAGAR A CORTO PLAZO          | 826,908.70   | 734,095.32   | 0.00     | 5,101.06   | 87,712.32    |                      |



NOTAS A LOS ESTADOS FINANCIEROS  
 NOTAS AL ESTADO DE SITUACIÓN FINANCIERA  
 Del 1 de Enero al 30 de Septiembre de 2025  
 (Cifras en Pesos)

|         |  |               |              |          |            |               |
|---------|--|---------------|--------------|----------|------------|---------------|
| 2.1.1.3 | CONTRATISTAS POR OBRAS PÚBLICAS POR PAGAR A CORTO PLAZO                          | 3,343,203.59  | 0.00         | 0.00     | 0.00       | 3,343,203.59  |
| 2.1.1.4 | PARTICIPACIONES Y APORTACIONES POR PAGAR A CORTO PLAZO                           | 0.00          | 0.00         | 0.00     | 0.00       | 0.00          |
| 2.1.1.5 | TRANSFERENCIAS OTORGADAS POR PAGAR A CORTO PLAZO                                 | 5,500.00      | 5,500.00     | 0.00     | 0.00       | 0.00          |
| 2.1.1.6 | INTERESES, COMISIONES Y OTROS GASTOS DE LA DEUDA PÚBLICA POR PAGAR A CORTO PLAZO | 0.00          | 0.00         | 0.00     | 0.00       | 0.00          |
| 2.1.1.7 | RETENCIONES Y CONTRIBUCIONES POR PAGAR A CORTO PLAZO                             | 3,473,308.75  | 445,469.33   | 0.53     | -73,003.89 | 3,100,842.78  |
| 2.1.1.8 | DEVOLUCIONES DE LA LEY DE INGRESOS POR PAGAR A CORTO PLAZO                       | 0.00          | 0.00         | 0.00     | 0.00       | 0.00          |
| 2.1.1.9 | OTRAS CUENTAS POR PAGAR A CORTO PLAZO  | 0.00          | 0.00         | 0.00     | 0.00       | 0.00          |
| 2.1.2   | DOCUMENTOS POR PAGAR A CORTO PLAZO   | 13,728,000.29 | 1,877,027.11 | 1,310.66 | 400.23     | 11,849,262.29 |
| 2.1.2.1 | DOCUMENTOS COMERCIALES POR PAGAR A CORTO PLAZO                                   | -216.82       | 0.00         | 0.00     | 0.00       | -216.82       |
| 2.1.2.2 | DOCUMENTOS CON CONTRATISTAS POR OBRAS PÚBLICAS POR PAGAR A CORTO PLAZO           | 939,343.96    | 0.00         | 0.00     | 0.00       | 939,343.96    |
| 2.1.2.9 | OTROS DOCUMENTOS POR PAGAR A CORTO PLAZO   | 12,788,873.15 | 1,877,027.11 | 1,310.66 | 400.23     | 10,910,135.15 |
|         | TOTAL  | 22,691,025.19 | 3,062,091.76 | 1,311.19 | -67,502.61 | 19,695,124.85 |

ESF-13 FONDOS Y BIENES DE TERCEROS:

| Cuenta  | Nombre de la Cuenta  | Monto | Naturaleza | Característica |
|---------|--|-------|------------|----------------|
| 2.1.6   | FONDOS Y BIENES DE TERCEROS EN GARANTÍA Y/O ADMINISTRACIÓN A CORTO PLAZO | 0.00  |            |                |
| 2.1.6.1 | FONDOS EN GARANTÍA A CORTO PLAZO   | 0.00  |            |                |
| 2.1.6.2 | FONDOS EN ADMINISTRACIÓN A CORTO PLAZO                                   | 0.00  |            |                |
| 2.1.6.3 | FONDOS CONTINGENTES A CORTO PLAZO  | 0.00  |            |                |
| 2.1.6.4 | FONDOS DE FIDEICOMISOS, MANDATOS Y CONTRATOS ANÁLOGOS A CORTO PLAZO      | 0.00  |            |                |
| 2.1.6.5 | OTROS FONDOS DE TERCEROS EN GARANTÍA Y/O ADMINISTRACIÓN A CORTO PLAZO    | 0.00  |            |                |
| 2.1.6.6 | VALORES Y BIENES EN GARANTÍA A CORTO PLAZO                               | 0.00  |            |                |
| 2.2.5   | FONDOS Y BIENES DE TERCEROS EN GARANTÍA Y/O ADMINISTRACIÓN A LARGO PLAZO | 0.00  |            |                |
| 2.2.5.1 | FONDOS EN GARANTÍA A LARGO PLAZO   | 0.00  |            |                |
| 2.2.5.2 | FONDOS EN ADMINISTRACIÓN A LARGO PLAZO                                   | 0.00  |            |                |
| 2.2.5.3 | FONDOS CONTINGENTES A LARGO PLAZO  | 0.00  |            |                |



000024

NOTAS A LOS ESTADOS FINANCIEROS  
 NOTAS AL ESTADO DE SITUACIÓN FINANCIERA  
 Del 1 de Enero al 30 de Septiembre de 2025  
 (Cifras en Pesos)

|         |   |      |  |  |
|---------|---|------|--|--|
| 2.2.5.4 | FONDOS DE FIDEICOMISOS, MANDATOS Y CONTRATOS ANÁLOGOS A LARGO PLAZO   | 0.00 |  |  |
| 2.2.5.5 | OTROS FONDOS DE TERCEROS EN GARANTÍA Y/O ADMINISTRACIÓN A LARGO PLAZO | 0.00 |  |  |
| 2.2.5.6 | VALORES Y BIENES EN GARANTÍA A LARGO PLAZO                            | 0.00 |  |  |
|         | TOTAL   | 0.00 |  |  |

ESF-14 PASIVOS DIFERIDOS:

| Cuenta  | Nombre de la Cuenta                             | Monto | Naturaleza | Característica |
|---------|---|-------|------------|----------------|
| 2.1.5   | PASIVOS DIFERIDOS A CORTO PLAZO                 | 33.05 |            |                |
| 2.1.5.1 | INGRESOS COBRADOS POR ADELANTADO A CORTO PLAZO  | 33.05 |            |                |
| 2.1.5.2 | INTERESES COBRADOS POR ADELANTADO A CORTO PLAZO | 0.00  |            |                |
| 2.1.5.9 | OTROS PASIVOS DIFERIDOS A CORTO PLAZO           | 0.00  |            |                |
| 2.2.4   | PASIVOS DIFERIDOS A LARGO PLAZO                 | 0.00  |            |                |
| 2.2.4.1 | CRÉDITOS DIFERIDOS A LARGO PLAZO                | 0.00  |            |                |
| 2.2.4.2 | INTERESES COBRADOS POR ADELANTADO A LARGO PLAZO | 0.00  |            |                |
| 2.2.4.9 | OTROS PASIVOS DIFERIDOS A LARGO PLAZO           | 0.00  |            |                |
|         | TOTAL   | 33.05 |            |                |

ESF-15 PROVISIONES:

| Cuenta  | Nombre de la Cuenta                             | Monto     | Naturaleza | Característica |
|---------|---|-----------|------------|----------------|
| 2.1.7   | PROVISIONES A CORTO PLAZO                       | 19,378.00 |            |                |
| 2.1.7.1 | PROVISIÓN PARA DEMANDAS Y JUICIOS A CORTO PLAZO | 0.00      |            |                |
| 2.1.7.2 | PROVISIÓN PARA CONTINGENCIAS A CORTO PLAZO      | 0.00      |            |                |
| 2.1.7.9 | OTRAS PROVISIONES A CORTO PLAZO                 | 19,378.00 |            |                |
| 2.2.6   | PROVISIONES A LARGO PLAZO                       | 0.00      |            |                |
| 2.2.6.1 | PROVISIÓN PARA DEMANDAS Y JUICIOS A LARGO PLAZO | 0.00      |            |                |
| 2.2.6.2 | PROVISIÓN PARA PENSIONES A LARGO PLAZO          | 0.00      |            |                |
| 2.2.6.3 | PROVISIÓN PARA CONTINGENCIAS A LARGO PLAZO      | 0.00      |            |                |
| 2.2.6.9 | OTRAS PROVISIONES A LARGO PLAZO                 | 0.00      |            |                |
|         | TOTAL   | 19,378.00 |            |                |



MUNICIPIO DE IXTACUIXTLA DE MARIANO MATAMOROS TLAXCALA

NOTAS A LOS ESTADOS FINANCIEROS  
 NOTAS AL ESTADO DE SITUACIÓN FINANCIERA  
 Del 1 de Enero al 30 de Septiembre de 2025  
 (Cifras en Pesos)

ESF-16 OTROS PASIVOS:

| Cuenta  | Nombre de la Cuenta         | Montos    | Naturaleza | Característica |
|---------|-----------------------------|-----------|------------|----------------|
| 2.1.9   | OTROS PASIVOS A CORTO PLAZO | 74,172.86 |            |                |
| 2.1.9.1 | INGRESOS POR CLASIFICAR     | 74,172.86 |            |                |
| 2.1.9.2 | RECAUDACIÓN POR PARTICIPAR  | 0.00      |            |                |
| 2.1.9.9 | OTROS PASIVOS CIRCULANTES   | 0.00      |            |                |
|         | TOTAL                       | 74,172.86 |            |                |

Bajo protesta de decir verdad declaramos que los Estados Financieros y sus notas, son razonablemente correctos y son responsabilidad del emisor.



PRESIDENCIA MUNICIPAL  
 AYUNTAMIENTO DEL MUNICIPIO  
 DE IXTACUIXTLA DE MARIANO  
 MATAMOROS, TLAX.

PROF. *[Signature]* HERNANDEZ OLIVARES  
 PRESIDENTE MUNICIPAL CONSTITUCIONAL



AYUNTAMIENTO DEL MUNICIPIO  
 DE IXTACUIXTLA DE MARIANO  
 MATAMOROS, TLAX.

PROF. *[Signature]* BRENDA MARGARITA JUAREZ  
 SINDICA MUNICIPAL



AYUNTAMIENTO DEL MUNICIPIO  
 DE IXTACUIXTLA DE MARIANO  
 MATAMOROS, TLAX.

L.A.E. MA. CONCEPCION ROLDAN JIMENEZ  
 TESORERA MUNICIPAL



AYUNTAMIENTO DEL MUNICIPIO  
 DE IXTACUIXTLA DE MARIANO  
 MATAMOROS, TLAX.



AYUNTAMIENTO DEL MUNICIPIO  
 DE IXTACUIXTLA DE MARIANO  
 MATAMOROS, TLAX.



PRESIDENCIA MUNICIPAL  
 AYUNTAMIENTO DEL MUNICIPIO  
 DE IXTACUIXTLA DE MARIANO  
 MATAMOROS, TLAX.

NOTAS A LOS ESTADOS FINANCIEROS  
 NOTAS AL ESTADO DE VARIACIÓN EN LA HACIENDA PÚBLICA/PATRIMONIO  
 Del 1 de Enero al 30 de Septiembre de 2025  
 (Cifras en Pesos)

VPH-01 PATRIMONIO CONTRIBUIDO:

| Cuenta | Nombre de la Cuenta                             | Monto        | Tipo | Naturaleza |
|--------|---|--------------|------|------------|
| 3.1.1  | APORTACIONES                                    | 3,812,858.63 |      |            |
| 3.1.2  | DONACIONES DE CAPITAL                           | 0.00         |      |            |
| 3.1.3  | ACTUALIZACIÓN DE LA HACIENDA PÚBLICA/PATRIMONIO | 0.00         |      |            |
|        | TOTAL   | 3,812,858.63 |      |            |

VPH-02 PATRIMONIO GENERADO:

| Cuenta  | Nombre de la Cuenta                                    | Monto          | Procedencia |
|---------|--|----------------|-------------|
| 3.2.1   | RESULTADO DEL EJERCICIO (AHORRO/DESAHORRO)             | 32,398,831.11  |             |
| 3.2.2   | RESULTADOS DE EJERCICIOS ANTERIORES                    | 101,821,683.21 |             |
| 3.2.3   | REVALÚOS   | 42,732.34      |             |
| 3.2.3.1 | REVALÚO DE BIENES INMUEBLES                            | 42,732.34      |             |
| 3.2.3.2 | REVALÚO DE BIENES MUEBLES                              | 0.00           |             |
| 3.2.3.3 | REVALÚO DE BIENES INTANGIBLES                          | 0.00           |             |
| 3.2.3.9 | OTROS REVALÚOS   | 0.00           |             |
| 3.2.4   | RESERVAS   | 0.00           |             |
| 3.2.4.1 | RESERVAS DE PATRIMONIO                                 | 0.00           |             |
| 3.2.4.2 | RESERVAS TERRITORIALES                                 | 0.00           |             |
| 3.2.4.3 | RESERVAS POR CONTINGENCIAS                             | 0.00           |             |
| 3.2.5   | RECTIFICACIONES DE RESULTADOS DE EJERCICIOS ANTERIORES | 0.00           |             |
| 3.2.5.1 | CAMBIOS EN POLÍTICAS CONTABLES                         | 0.00           |             |
| 3.2.5.2 | CAMBIOS POR ERRORES CONTABLES                          | 0.00           |             |
| 3.2.5.3 | CAMBIOS EN ESTIMACIONES CONTABLES                      | 0.00           |             |
|         | TOTAL  | 134,263,246.66 |             |



Bajo protesta de decir verdad declaramos que los Estados Financieros y sus notas, son razonablemente correctos y son responsabilidad del emisor.

PRESIDENCIA MUNICIPAL  
 AYUNTAMIENTO DEL MUNICIPIO DE IXTACUIXTLA DE MARIANO MATAMOROS, TLAX. 2024-2027  
 PROF. ALBERTO HERNANDEZ OLIVARES  
 PRESIDENTE MUNICIPAL CONSTITUCIONAL

AYUNTAMIENTO DEL MUNICIPIO DE IXTACUIXTLA DE MARIANO MATAMOROS, TLAX. 2024-2027  
 SINDICO MUNICIPAL  
 PROF. BRENDA MARGARITA JUAREZ MARTINEZ  
 SINDICA MUNICIPAL

AYUNTAMIENTO DEL MUNICIPIO DE IXTACUIXTLA DE MARIANO MATAMOROS, TLAX. 2024-2027  
 TESORERIA MUNICIPAL  
 L.A.E. MA. CONCEPCION ROLDAN JIMENEZ  
 TESORERA MUNICIPAL

AYUNTAMIENTO DEL MUNICIPIO DE IXTACUIXTLA DE MARIANO MATAMOROS, TLAX. 2024-2027  
 TESORERIA MUNICIPAL

NOTAS A LOS ESTADOS FINANCIEROS  
 NOTAS AL ESTADO DE FLUJOS DE EFECTIVO  
 Del 1 de Enero al 30 de Septiembre de 2025  
 (Cifras en Pesos)

000028

EFE-01 FLUJO DE EFECTIVO:

| Concepto   | 2025          | 2024         |
|--|---------------|--------------|
| 1.1.1.1 EFECTIVO   | 3,260.62      | -10.91       |
| 1.1.1.2 BANCOS/TESORERÍA   | 20,968,111.47 | 5,027,606.78 |
| 1.1.1.3 BANCOS/DEPENDENCIAS Y OTROS                                    | 0.00          | 0.00         |
| 1.1.1.4 INVERSIONES TEMPORALES (HASTA 3 MESES)                         | 0.00          | 0.00         |
| 1.1.1.5 FONDOS CON AFECTACIÓN ESPECÍFICA                               | 0.00          | 0.00         |
| 1.1.1.6 DEPÓSITOS DE FONDOS DE TERCEROS EN GARANTÍA Y/O ADMINISTRACIÓN | 0.00          | 0.00         |
| 1.1.1.9 OTROS EFECTIVOS Y EQUIVALENTES                                 | 0.00          | 0.00         |
| 1.1.1 TOTAL  | 20,971,372.09 | 5,027,595.87 |



EFE-02 ADQUISICIONES DE ACTIVIDADES DE INVERSIÓN EFECTIVAMENTE PAGADAS:

| Concepto  | 2025          | 2024          |
|---|---------------|---------------|
| 1.2.3 BIENES INMUEBLES, INFRAESTRUCTURA Y CONSTRUCCIONES EN PROCESO | 15,898,790.88 | 36,880,378.21 |
| 1.2.3.1 TERRENOS  | 0.00          | 136,800.00    |
| 1.2.3.2 VIVIENDAS   | 0.00          | 0.00          |
| 1.2.3.3 EDIFICIOS NO HABITACIONALES                                 | 0.00          | 0.00          |
| 1.2.3.4 INFRAESTRUCTURA   | 0.00          | 0.00          |
| 1.2.3.5 CONSTRUCCIONES EN PROCESO EN BIENES DE DOMINIO PÚBLICO      | 12,887,477.83 | 36,190,951.75 |
| 1.2.3.6 CONSTRUCCIONES EN PROCESO EN BIENES PROPIOS                 | 3,011,313.05  | 552,626.46    |
| 1.2.3.9 OTROS BIENES INMUEBLES                                      | 0.00          | 0.00          |
| 1.2.4 BIENES MUEBLES  | 4,547,896.84  | 2,067,542.79  |
| 1.2.4.1 MOBILIARIO Y EQUIPO DE ADMINISTRACIÓN                       | 927,575.45    | 1,067,732.69  |
| 1.2.4.2 MOBILIARIO Y EQUIPO EDUCACIONAL Y RECREATIVO                | 68,434.00     | 0.00          |
| 1.2.4.3 EQUIPO E INSTRUMENTAL MÉDICO Y DE LABORATORIO               | 0.00          | 0.00          |
| 1.2.4.4 VEHICULOS Y EQUIPO DE TRANSPORTE                            | 2,812,517.00  | 991,800.00    |
| 1.2.4.5 EQUIPO DE DEFENSA Y SEGURIDAD                               | 608,194.38    | 0.00          |
| 1.2.4.6 MAQUINARIA, OTROS EQUIPOS Y HERRAMIENTAS                    | 131,176.01    | 8,010.10      |
| 1.2.4.7 COLECCIONES, OBRAS DE ARTE Y OBJETOS VALIOSOS               | 0.00          | 0.00          |
| 1.2.4.8 ACTIVOS BIOLÓGICOS  | 0.00          | 0.00          |
| 1.2.5 ACTIVOS INTANGIBLES   | 0.00          | 0.00          |
| 1.2.5.1 SOFTWARE  | 0.00          | 0.00          |
| 1.2.5.2 PATENTES, MARCAS Y DERECHOS                                 | 0.00          | 0.00          |
| 1.2.5.3 CONCESIONES Y FRANQUICIAS                                   | 0.00          | 0.00          |
| 1.2.5.4 LICENCIAS   | 0.00          | 0.00          |
| 1.2.5.9 OTROS ACTIVOS INTANGIBLES                                   | 0.00          | 0.00          |
| TOTAL DE APLICACIÓN DE EFECTIVO POR ACTIVIDADES DE INVERSIÓN        | 20,446,687.72 | 38,947,921.00 |



NOTAS A LOS ESTADOS FINANCIEROS  
 NOTAS AL ESTADO DE FLUJOS DE EFECTIVO  
 Del 1 de Enero al 30 de Septiembre de 2025  
 (Cifras en Pesos)

000029

EFE-03 CONCILIACIÓN DE LOS FLUJOS DE EFECTIVO NETOS DE LAS ACTIVIDADES DE OPERACIÓN:

| Concepto  | 2025          | 2024          |
|---|---------------|---------------|
| 3.2.1 RESULTADO DEL EJERCICIO (AHORRO/DESAHORRO)                    | 32,398,831.11 | 5,115,326.53  |
| (+) MOVIMIENTOS DE PARTIDAS QUE NO AFECTAN AL EFECTIVO              | 13,114,249.63 | 42,366,793.18 |
| 5.4 INTERESES, COMISIONES Y OTROS GASTOS DE LA DEUDA PUBLICA        | 0.00          | 0.00          |
| 5.5 OTROS GASTOS Y PERDIDAS EXTRAORDINARIAS                         | 0.00          | 0.00          |
| 5.6 INVERSIÓN PÚBLICA   | 12,340,687.25 | 38,172,784.43 |
| 2.1.1 INCREMENTOS EN CUENTAS POR PAGAR DE ACTIVIDADES DE OPERACIÓN  | 773,562.38    | 4,194,008.75  |
| (-) MOVIMIENTOS DE PARTIDAS QUE NO AFECTAN AL EFECTIVO              | 0.00          | 112,220.61    |
| 4.x INGRESOS DE OPERACIÓN NO PRESUPUESTARIOS                        | 0.00          | 77,883.06     |
| 1x,5x GASTOS DE OPERACIÓN NO CONTABLES                              | 0.00          | 0.00          |
| 1.1.2 INCREMENTOS EN CUENTAS POR COBRAR DE ACTIVIDADES DE OPERACIÓN | 0.00          | 34,337.55     |
| (=) FLUJOS DE EFECTIVO NETOS DE LAS ACTIVIDADES DE OPERACIÓN        | 45,513,080.74 | 47,369,899.10 |

Bajo protesta de decir verdad declaramos que los Estados Financieros y sus notas, son razonablemente correctos y son responsabilidad del emisor.

  
**PRESIDENCIA MUNICIPAL**  
 AYUNTAMIENTO DEL MUNICIPIO  
 DE IXTACUIXTLA DE MARIANO  
 MATAMOROS, TLAX.  
 2024-2027  
 PROF. ALBERTO HERNÁNDEZ OLIVARES  
 PRESIDENTE MUNICIPAL CONSTITUCIONAL

  
**AYUNTAMIENTO DEL MUNICIPIO**  
 DE IXTACUIXTLA DE MARIANO  
 MATAMOROS, TLAX.  
**SINDICO MUNICIPAL**  
 2024-2027  
 PROF. BRENDA MARGARITA JUAREZ MARTINEZ  
 SINDICA MUNICIPAL

  
**AYUNTAMIENTO DEL MUNICIPIO**  
 DE IXTACUIXTLA DE MARIANO  
 MATAMOROS, TLAX.  
**TESORERIA MUNICIPAL**  
 2024-2027  
 L.A.E. MA. CONSEPCION ROLDAN JIMENEZ  
 TESORERA MUNICIPAL

  
**PRESIDENCIA MUNICIPAL**  
 AYUNTAMIENTO DEL MUNICIPIO  
 DE IXTACUIXTLA DE MARIANO  
 MATAMOROS, TLAX.  
 2024-2027

  
**AYUNTAMIENTO DEL MUNICIPIO**  
 DE IXTACUIXTLA DE MARIANO  
 MATAMOROS, TLAX.  
**SINDICO MUNICIPAL**  
 2024-2027

  
**AYUNTAMIENTO DEL MUNICIPIO**  
 DE IXTACUIXTLA DE MARIANO  
 MATAMOROS, TLAX.  
**TESORERIA MUNICIPAL**  
 2024-2027

NOTAS A LOS ESTADOS FINANCIEROS  
 CONCILIACIÓN  
 Del 1 de Enero al 30 de Septiembre de 2025  
 (Cifras en Pesos)

000030

CONCILIACIÓN ENTRE LOS INGRESOS PRESUPUESTARIOS Y CONTABLES:

| Concepto   | 2025           |
|--|----------------|
| 1. Total de Ingresos Presupuestarios   | 121,976,532.15 |
| 2. Más ingresos contables no presupuestarios                                       | 0.00           |
| 2.1 INGRESOS FINANCIEROS   | 0.00           |
| 2.2 INCREMENTO POR VARIACIÓN DE INVENTARIOS  | 0.00           |
| 2.3 DISMINUCIÓN DEL EXCESO DE ESTIMACIONES POR PÉRDIDA O DETERIORO U OBSOLESCENCIA | 0.00           |
| 2.4 DISMINUCIÓN DEL EXCESO DE PROVISIONES  | 0.00           |
| 2.5 OTROS INGRESOS Y BENEFICIOS VARIOS   | 0.00           |
| 2.6 OTROS INGRESOS CONTABLES NO PRESUPUESTARIOS                                    | 0.00           |
| 3. Menos ingresos presupuestarios no contables                                     | 0.00           |
| 3.1 APROVECHAMIENTOS PATRIMONIALES   | 0.00           |
| 3.2 INGRESOS DERIVADOS DE FINANCIAMIENTOS  | 0.00           |
| 3.3 OTROS INGRESOS PRESUPUESTARIOS NO CONTABLES                                    | 0.00           |
| 4. Total de Ingresos Contables (4 = 1 + 2 - 3)                                     | 121,976,532.15 |



NOTAS A LOS ESTADOS FINANCIEROS  
 CONCILIACIÓN  
 Del 1 de Enero al 30 de Septiembre de 2025  
 (Cifras en Pesos)

CONCILIACIÓN ENTRE LOS EGRESOS PRESUPUESTARIOS Y LOS GASTOS CONTABLES:

| Concepto   | 2025          |
|--|---------------|
| 1. Total de egresos presupuestarios  | 97,683,701.51 |
| 2. Menos egresos presupuestarios no contables                                | 20,446,687.72 |
| 2.1 MAT. PRIMAS Y MAT. D/PROD.Y COMERC.                                      | 0.00          |
| 2.2 MATERIALES Y SUMINISTROS   | 0.00          |
| 2.3 MOBILIARIO Y EQUIPO DE ADMINISTRACIÓN                                    | 927,575.45    |
| 2.4 MOBILIARIO Y EQPO EDUC.Y RECREATIVO                                      | 68,434.00     |
| 2.5 EQUIPO E INSTRUMENTAL MÉD.Y D/LAB.                                       | 0.00          |
| 2.6 VEHÍCULOS Y EQUIPO DE TRANSPORTE   | 2,812,517.00  |
| 2.7 EQUIPO DE DEFENSA Y SEGURIDAD  | 608,194.38    |
| 2.8 MAQUINARIA, OTROS EQUIPOS Y HERRAMIENTAS                                 | 131,176.01    |
| 2.9 ACTIVOS BIOLÓGICOS   | 0.00          |
| 2.10 BIENES INMUEBLES  | 0.00          |
| 2.11 ACTIVOS INTANGIBLES   | 0.00          |
| 2.12 OBRA PÚBLICA E/BIENES D/DOMINIO PÚB.                                    | 12,887,477.83 |
| 2.13 OBRA PÚBLICA EN BIENES PROPIOS  | 3,011,313.05  |
| 2.14 ACCIONES Y PARTICIPACIONES DE CAPITAL                                   | 0.00          |
| 2.15 COMPRA DE TÍTULOS Y VALORES   | 0.00          |
| 2.16 CONCESIÓN DE PRÉSTAMOS  | 0.00          |
| 2.17 INVERSIONES E/FID.MAND.Y OTROS ANÁLOGOS                                 | 0.00          |
| 2.18 PROVISIONES P/CONT.Y OTR EROG.SPEC.                                     | 0.00          |
| 2.19 AMORTIZACIÓN DE LA DEUDA PÚBLICA  | 0.00          |
| 2.20 ADEUDOS DE EJERC.FISC.ANTER. (ADEFAS)                                   | 0.00          |
| 2.21 OTROS EGRESOS PRESUPUESTARIOS NO CONTABLES                              | 0.00          |
| 3. Más gastos contables no presupuestarios                                   | 12,340,687.25 |
| 3.1 ESTIMACIONES, DEPRECIACIONES, DETERIOROS, OBSOLESCENCIA Y AMORTIZACIONES | 0.00          |
| 3.2 PROVISIONES  | 0.00          |
| 3.3 DISMINUCIÓN DE INVENTARIOS   | 0.00          |
| 3.4 OTROS GASTOS   | 0.00          |
| 3.5 INVERSIÓN PÚBLICA NO CAPITALIZABLE                                       | 12,340,687.25 |
| 3.6 MATERIALES Y SUMINISTROS (CONSUMOS)                                      | 0.00          |
| 3.7 OTROS GASTOS CONTABLES NO PRESUPUESTARIOS                                | 0.00          |
| 4. Total de Gastos Contables (4 = 1 - 2 + 3)                                 | 89,577,701.04 |



Bajo protesta de decir verdad declaramos que los Estados Financieros y sus notas, son razonablemente correctos y son responsabilidad del emisor.



NOTAS A LOS ESTADOS FINANCIEROS  
CONCILIACIÓN  
Del 1 de Enero al 30 de Septiembre de 2025  
(Cifras en Pesos)



PROF ALBERTO HERNANDEZ OLIVARES  
PRESIDENTE MUNICIPAL CONSTITUCIONAL



AYUNTAMIENTO DEL MUNICIPIO  
DE IXTACUIXTLA DE MARIANO  
MATAMOROS, TLAX.  
SINDICO MUNICIPAL  
2024-2027

PROF. BRENDA MARGARITA JUAREZ MARTINEZ  
SINDICA MUNICIPAL



AYUNTAMIENTO DEL MUNICIPIO  
DE IXTACUIXTLA DE MARIANO  
MATAMOROS, TLAX.  
TESORERIA MUNICIPAL  
2024-2027

L.A.E. MA. CONCEPCION ROLDAN JIMENEZ  
TESORERA MUNICIPAL



ESTADO ANALÍTICO DE INGRESOS  
Del 1 de Enero al 30 de Septiembre de 2025  
(Cifras en Pesos)

| Rubro de Ingresos                         | Ingreso Estimado (1) | Ampliaciones y (Reducciones) (2) | Ingreso Modificado (3=1+2) | Ingreso Devengado (4) | Ingreso Recaudado (5) | Diferencia (6=5-1) |
|---|----------------------|----------------------------------|----------------------------|-----------------------|-----------------------|--------------------|
| IMPUESTOS                                 | 2,289,501.48         | 0.00                             | 2,289,501.48               | 5,485,678.23          | 5,485,678.23          | 3,196,176.75       |
| CUOTAS Y APORT. DE SEGURIDAD SOCIAL       | 0.00                 | 0.00                             | 0.00                       | 0.00                  | 0.00                  | 0.00               |
| CONTRIBUCIONES DE MEJORAS                 | 0.00                 | 0.00                             | 0.00                       | 0.00                  | 0.00                  | 0.00               |
| DERECHOS                                  | 3,360,987.39         | 0.00                             | 3,360,987.39               | 3,910,602.45          | 3,910,602.45          | 549,615.06         |
| PRODUCTOS                                 | 19,500.00            | 0.00                             | 19,500.00                  | 43,482.43             | 43,482.43             | 23,982.43          |
| APROVECHAMIENTOS                          | 0.00                 | 0.00                             | 0.00                       | 0.00                  | 0.00                  | 0.00               |
| INGRESOS POR VENTAS DE BIENES,            | 0.00                 | 0.00                             | 0.00                       | 0.00                  | 0.00                  | 0.00               |
| PRESTACIÓN DE SERVICIOS Y OTROS INGRESOS  | 135,931,786.00       | 0.00                             | 135,931,786.00             | 112,536,769.04        | 112,536,769.04        | -23,395,016.96     |
| PARTICIPACIONES, APORTACIONES, CONVENIOS, |                      |                                  |                            |                       |                       |                    |
| INCENTIVOS DERIV. DE LA COLAB. FISCAL Y   |                      |                                  |                            |                       |                       |                    |
| FONDOS DIST. DE APORT                     |                      |                                  |                            |                       |                       |                    |
| TRANSFERENCIAS, ASIGNACIONES, SUBSIDIOS   | 0.00                 | 0.00                             | 0.00                       | 0.00                  | 0.00                  | 0.00               |
| Y SUBVENCIONES, Y PENSIONES Y             |                      |                                  |                            |                       |                       |                    |
| JUBILACIONES                              | 0.00                 | 0.00                             | 0.00                       | 0.00                  | 0.00                  | 0.00               |
| INGRESOS DERIVADOS DE FINANCIAMIENTOS     |                      |                                  |                            |                       |                       |                    |
| TOTAL                                     | 141,601,774.87       | 0.00                             | 141,601,774.87             | 121,976,532.15        | 121,976,532.15        |                    |
| Ingresos Excedentes                       |                      |                                  |                            |                       |                       | 0.00               |



000001

ESTADO ANALÍTICO DE INGRESOS  
Del 1 de Enero al 30 de Septiembre de 2025  
(Cifras en Pesos)

| Estado Analítico de Ingresos<br>por Fuente de Financiamiento  | Ingreso<br>Estimado<br>(1) | Ampliaciones/<br>(Reducciones)<br>(2) | Ingreso<br>Modificado<br>(3=1+2) | Ingreso<br>Devengado<br>(4) | Ingreso<br>Recaudado<br>(5) | Diferencia<br>(6=5-1) |
|---|----------------------------|---------------------------------------|----------------------------------|-----------------------------|-----------------------------|-----------------------|
| INGRESOS DEL PODER EJECUTIVO FEDERAL O ESTATAL Y<br>DE LOS MUNICIPIOS   | 141,601,774.87             | 0.00                                  | 141,601,774.87                   | 121,976,532.15              | 121,976,532.15              | -19,625,242.72        |
| IMPUESTOS   | 2,289,501.48               | 0.00                                  | 2,289,501.48                     | 5,485,678.23                | 5,485,678.23                | 3,196,176.75          |
| CUOTAS Y APORT. DE SEGURIDAD SOCIAL   | 0.00                       | 0.00                                  | 0.00                             | 0.00                        | 0.00                        | 0.00                  |
| CONTRIBUCIONES DE MEJORAS   | 0.00                       | 0.00                                  | 0.00                             | 0.00                        | 0.00                        | 0.00                  |
| DERECHOS  | 3,360,987.39               | 0.00                                  | 3,360,987.39                     | 3,910,602.45                | 3,910,602.45                | 549,615.06            |
| PRODUCTOS   | 19,500.00                  | 0.00                                  | 19,500.00                        | 43,482.43                   | 43,482.43                   | 23,982.43             |
| APROVECHAMIENTOS  | 0.00                       | 0.00                                  | 0.00                             | 0.00                        | 0.00                        | 0.00                  |
| PARTICIPACIONES, APORTACIONES, CONVENIOS,<br>INCENTIVOS DERIV. DE LA COLAB. FISCAL Y<br>FONDOS DIST. DE APORT   | 135,931,786.00             | 0.00                                  | 135,931,786.00                   | 112,536,769.04              | 112,536,769.04              | -23,395,016.96        |
| TRANSFERENCIAS, ASIGNACIONES, SUBSIDIOS<br>Y SUBVENCIONES, Y PENSIONES Y<br>JUBILACIONES  | 0.00                       | 0.00                                  | 0.00                             | 0.00                        | 0.00                        | 0.00                  |
| INGRESOS DE LOS ENTES PÚBLICOS DE LOS PODERES<br>LEGISLATIVO Y JUDICIAL, DE LOS ÓRGANOS AUTÓNOMOS<br>Y DEL SECTOR PARAESTATAL O PARAMUNICIPAL, ASÍ COMO<br>DE LAS EMPRESAS PRODUCTIVAS DEL ESTADO | 0.00                       | 0.00                                  | 0.00                             | 0.00                        | 0.00                        | 0.00                  |
| CUOTAS Y APORT. DE SEGURIDAD SOCIAL   | 0.00                       | 0.00                                  | 0.00                             | 0.00                        | 0.00                        | 0.00                  |
| PRODUCTOS   | 0.00                       | 0.00                                  | 0.00                             | 0.00                        | 0.00                        | 0.00                  |
| INGRESOS POR VENTAS DE BIENES,<br>PRESTACIÓN DE SERVICIOS Y OTROS INGRESOS  | 0.00                       | 0.00                                  | 0.00                             | 0.00                        | 0.00                        | 0.00                  |
| TRANSFERENCIAS, ASIGNACIONES, SUBSIDIOS<br>Y SUBVENCIONES, Y PENSIONES Y<br>JUBILACIONES  | 0.00                       | 0.00                                  | 0.00                             | 0.00                        | 0.00                        | 0.00                  |



MUNICIPIO DE IXTACUIXTLA DE MARIANO MATAMOROS TLAXCALA

ESTADO ANALÍTICO DE INGRESOS  
Del 1 de Enero al 30 de Septiembre de 2025  
(Cifras en Pesos)

| Estado Analítico de Ingresos<br>por Fuente de Financiamiento | Ingreso<br>Estimado<br>(1) | Ampliaciones/<br>(Reducciones)<br>(2) | Ingreso<br>Modificado<br>(3=1+2) | Ingreso<br>Devengado<br>(4) | Ingreso<br>Recaudado<br>(5) | Diferencia<br>(6=5-1) |
|--|----------------------------|---------------------------------------|----------------------------------|-----------------------------|-----------------------------|-----------------------|
| INGRESOS DERIVADOS DE FINANCIAMIENTO                         | 0.00                       | 0.00                                  | 0.00                             | 0.00                        | 0.00                        | 0.00                  |
| INGRESOS DERIVADOS DE FINANCIAMIENTOS                        | 0.00                       | 0.00                                  | 0.00                             | 0.00                        | 0.00                        | 0.00                  |
| TOTAL  | 141,601,774.87             | 0.00                                  | 141,601,774.87                   | 121,976,532.15              | 121,976,532.15              |                       |
|  |                            |                                       |                                  | Ingresos Excedentes         |                             | 0.00                  |

Bajo protesta de decir verdad declaramos que los Estados Financieros y sus notas,  
son razonablemente correctos y son responsabilidad del emisor.

  
**PRESIDENCIA MUNICIPAL**  
AYUNTAMIENTO DEL MUNICIPIO  
DE IXTACUIXTLA DE MARIANO  
MATAMOROS, TLAX.  
2024-2027

  
ALBERTO HERNANDEZ OLIVARES  
PRESIDENTE MUNICIPAL CONSTITUCIONAL

  
PROF. BRENDA MARGARITA JUAREZ  
SINDICA MUNICIPAL

  
AYUNTAMIENTO DEL MUNICIPIO  
DE IXTACUIXTLA DE MARIANO  
MATAMOROS, TLAX.  
2024-2027

  
AYUNTAMIENTO DEL MUNICIPIO  
DE IXTACUIXTLA DE MARIANO  
MATAMOROS, TLAX.  
2024-2027

L.A.E. MA. CONSEPCION ROLDAN JIMENEZ  
TESORERA MUNICIPAL

  
AYUNTAMIENTO DEL MUNICIPIO  
DE IXTACUIXTLA DE MARIANO  
MATAMOROS, TLAX.  
2024-2027

  
AYUNTAMIENTO DEL MUNICIPIO  
DE IXTACUIXTLA DE MARIANO  
MATAMOROS, TLAX.  
2024-2027

  
**PRESIDENCIA MUNICIPAL**  
AYUNTAMIENTO DEL MUNICIPIO  
DE IXTACUIXTLA DE MARIANO  
MATAMOROS, TLAX.  
2024-2027

ESTADO ANALÍTICO DEL EJERCICIO DEL PRESUPUESTO DE EGRESOS  
 CLASIFICACIÓN ADMINISTRATIVA  
 Del 1 de Enero al 30 de Septiembre de 2025  
 (Cifras en Pesos)

| Concepto | Egreso Aprobado (1)             | Ampliaciones/ (Reducciones) (2) | Egreso Modificado (3=1+2) | Egreso Devengado (4) | Egreso Pagado (5) | Subejercicio (6=3-4) |
|----------|---------------------------------|---------------------------------|---------------------------|----------------------|-------------------|----------------------|
| 3        | SECTOR PUBLICO MUNICIPAL        | 141,601,774.87                  | 0.00                      | 141,601,774.87       | 97,683,701.51     | 43,918,073.36        |
| 3.1      | SECTOR PUBLICO NO FINANCIERO    | 141,601,774.87                  | 0.00                      | 141,601,774.87       | 97,683,701.51     | 43,918,073.36        |
| 3.1.1    | GOBIERNO GENERAL MUNICIPAL      | 141,601,774.87                  | 0.00                      | 141,601,774.87       | 97,683,701.51     | 43,918,073.36        |
| 3.1.1.1  | GOBIERNO MUNICIPAL              | 141,601,774.87                  | 0.00                      | 141,601,774.87       | 97,683,701.51     | 43,918,073.36        |
| 000      | RAMO GENERAL                    | 0.00                            | 0.00                      | 0.00                 | 0.00              | 0.00                 |
| 001      | PRESIDENCIA                     | 16,756,672.10                   | 0.00                      | 16,756,672.10        | 15,335,333.50     | 687,333.32           |
| 002      | SINDICATURA                     | 2,388,951.16                    | 0.00                      | 2,388,951.16         | 604,670.01        | 1,784,281.15         |
| 003      | REGIDORES                       | 3,826,498.66                    | 0.00                      | 3,826,498.66         | 2,490,016.54      | 1,336,482.12         |
| 004      | TESORERÍA                       | 6,351,965.07                    | 0.00                      | 6,351,965.07         | 4,002,097.60      | 2,349,867.47         |
| 005      | SECRETARÍA H. AYUNTAMIENTO      | 2,846,061.33                    | 65,204.46                 | 2,911,265.79         | 1,901,949.34      | 1,009,316.45         |
| 006      | OBRA PÚBLICAS                   | 32,418,022.49                   | -65,204.46                | 32,352,818.03        | 17,970,575.98     | 14,382,242.05        |
| 007      | SEGURIDAD PÚBLICA               | 33,990,594.90                   | 0.00                      | 33,990,594.90        | 22,163,690.46     | 11,826,904.44        |
| 008      | SERVICIOS PÚBLICOS MUNICIPALES  | 14,854,413.41                   | 0.00                      | 14,854,413.41        | 10,443,883.13     | 4,410,530.28         |
| 009      | PROTECCIÓN CIVIL                | 1,277,053.25                    | 0.00                      | 1,277,053.25         | 793,489.43        | 483,563.82           |
| 010      | DEPORTES                        | 894,620.22                      | 0.00                      | 894,620.22           | 535,517.12        | 359,103.10           |
| 011      | CULTURA                         | 1,164,728.28                    | 0.00                      | 1,164,728.28         | 1,310,659.17      | -145,930.89          |
| 012      | ECOLOGÍA                        | 1,196,932.28                    | 0.00                      | 1,196,932.28         | 482,167.17        | 714,765.11           |
| 013      | REGISTRO CIVIL                  | 954,016.51                      | 0.00                      | 954,016.51           | 766,567.35        | 187,449.16           |
| 014      | PLANEACIÓN                      | 687,719.40                      | 0.00                      | 687,719.40           | 297,202.11        | 390,517.29           |
| 015      | CONTRALORÍA                     | 1,040,734.40                    | 0.00                      | 1,040,734.40         | 550,846.38        | 489,888.02           |
| 016      | JURÍDICO                        | 1,013,232.79                    | 0.00                      | 1,013,232.79         | 896,833.80        | 116,398.99           |
| 017      | INFORMÁTICA                     | 0.00                            | 0.00                      | 0.00                 | 0.00              | 0.00                 |
| 018      | COMUNICACIÓN SOCIAL             | 621,477.30                      | 0.00                      | 621,477.30           | 448,189.68        | 173,287.62           |
| 019      | MINISTERIO PÚBLICO              | 0.00                            | 0.00                      | 0.00                 | 0.00              | 0.00                 |
| 020      | DIF MUNICIPAL                   | 9,046,007.80                    | 0.00                      | 9,046,007.80         | 4,980,647.86      | 4,065,359.94         |
| 021      | COMISIONES DE AGUA POTABLE      | 2,437,053.15                    | 0.00                      | 2,437,053.15         | 1,202,589.16      | 1,234,463.99         |
| 022      | ACCESO A LA INFORMACIÓN         | 331,534.70                      | 0.00                      | 331,534.70           | 175,451.42        | 156,083.28           |
| 123      | PC. LA VIRGEN                   | 268,767.80                      | 0.00                      | 268,767.80           | 299,766.19        | -30,998.39           |
| 124      | PC. SAN ANTONIO ATOTONILCO      | 298,095.79                      | 0.00                      | 298,095.79           | 631,839.54        | -333,743.75          |
| 125      | PC. SAN GABRIEL POPOCATLÁ       | 277,355.71                      | 0.00                      | 277,355.71           | 377,057.38        | -99,701.67           |
| 126      | PC. ESPIRITU SANTO              | 272,416.26                      | 0.00                      | 272,416.26           | 332,602.33        | -60,186.07           |
| 127      | PC. ALPOTZONGA DE LIRA Y ORTEGA | 274,380.81                      | 0.00                      | 274,380.81           | 350,283.28        | -75,902.47           |
| 128      | PC. LA CARIDAD CUAXONACAYO      | 270,732.35                      | 0.00                      | 270,732.35           | 317,447.14        | -46,714.79           |
| 129      | PC. SAN MARCOS JILOTEPEC        | 272,135.61                      | 0.00                      | 272,135.61           | 352,618.62        | -80,483.01           |
| 130      | PC. SAN JUAN NEPOUALCO          | 269,329.10                      | 0.00                      | 269,329.10           | 304,817.89        | -35,488.79           |
| 131      | PC. SAN JOSE BUENA VISTA        | 271,433.98                      | 0.00                      | 271,433.98           | 332,382.10        | -60,948.12           |
| 132      | PC. SANTA ROSA DE LIMA          | 271,574.31                      | 0.00                      | 271,574.31           | 336,834.78        | -65,260.47           |
| 133      | PC. OXTOTLAPANCO                | 269,778.14                      | 0.00                      | 269,778.14           | 308,867.42        | -39,089.28           |
| 134      | PC. KOCHIMILCO                  | 272,360.13                      | 0.00                      | 272,360.13           | 332,094.16        | -59,734.03           |
| 135      | PC. LA TRINIDAD TENEXYECAC      | 290,349.84                      | 0.00                      | 290,349.84           | 494,004.55        | -203,654.71          |



700000

ESTADO ANALÍTICO DEL EJERCICIO DEL PRESUPUESTO DE EGRESOS  
 CLASIFICACIÓN ADMINISTRATIVA  
 Del 1 de Enero al 30 de Septiembre de 2025  
 (Cifras en Pesos)

| Concepto                       | Egreso Aprobado (1)   | Ampliaciones/ (Reducciones) (2) | Egreso Modificado (3=1+2) | Egreso Devengado (4) | Egreso Pagado (5)    | Subejercicio (6=3-4) |
|--------------------------------|-----------------------|---------------------------------|---------------------------|----------------------|----------------------|----------------------|
| 136 PC. SANTA CRUZ EL PORVENIR | 277,945.08            | 0.00                            | 277,945.08                | 382,461.15           | 382,461.15           | -104,516.07          |
| 137 PC. ESCANDONA              | 268,346.82            | 0.00                            | 268,346.82                | 169,750.48           | 169,750.48           | 98,596.34            |
| 138 PC. TIZOSTOC               | 281,874.19            | 0.00                            | 281,874.19                | 443,699.70           | 443,699.70           | -161,825.51          |
| 139 PC. TECOAC                 | 274,100.16            | 0.00                            | 274,100.16                | 367,407.43           | 327,850.33           | -93,307.27           |
| 140 PC. SANTA INES TECUEXCOMAC | 287,571.39            | 0.00                            | 287,571.39                | 470,048.50           | 470,048.50           | -182,477.11          |
| 141 PC. SAN FELIPE IXTACUIXTLA | 307,890.36            | 0.00                            | 307,890.36                | 644,731.09           | 644,731.09           | -336,840.73          |
| 142 PC. SAN DIEGO XOCOYUCAN    | 294,026.36            | 0.00                            | 294,026.36                | 565,962.38           | 565,962.38           | -271,936.02          |
| 143 PC. LA SOLEDAD             | 270,171.05            | 0.00                            | 270,171.05                | 312,395.44           | 312,395.44           | -42,224.39           |
| 144 PC. SANTA JUSTINA ECATEPEC | 298,488.70            | 0.00                            | 298,488.70                | 551,444.71           | 551,444.71           | -252,956.01          |
| 145 PC. LA PRESA               | 271,574.31            | 0.00                            | 271,574.31                | 338,814.28           | 338,814.28           | -67,239.97           |
| 146 COORDINACION DE SALUD      | 420,774.70            | 0.00                            | 420,774.70                | 224,101.13           | 224,101.13           | 196,673.57           |
| 147 PREDIAL                    | 0.00                  | 0.00                            | 0.00                      | 0.00                 | 0.00                 | 0.00                 |
| 148 TURISMO                    | 0.00                  | 0.00                            | 0.00                      | 0.00                 | 0.00                 | 0.00                 |
| 149 INSTITUTO DE LA JUVENTUD   | 0.00                  | 0.00                            | 0.00                      | 0.00                 | 0.00                 | 0.00                 |
| 150 INSTITUTO DE LA MUJER      | 0.00                  | 0.00                            | 0.00                      | 0.00                 | 0.00                 | 0.00                 |
| 151 JUEZ MUNICIPAL             | 672,012.72            | 0.00                            | 672,012.72                | 55,887.35            | 355,887.35           | 316,125.37           |
| 152 ARCHIVO MUNICIPAL          | 0.00                  | 0.00                            | 0.00                      | 0.00                 | 0.00                 | 0.00                 |
| <b>TOTAL DEL EGRESO</b>        | <b>141,601,774.87</b> | <b>0.00</b>                     | <b>141,601,774.87</b>     | <b>97,683,701.51</b> | <b>96,910,139.13</b> | <b>43,918,073.36</b> |



ESTADO ANALÍTICO DEL EJERCICIO DEL PRESUPUESTO DE EGRESOS  
 CLASIFICACIÓN ADMINISTRATIVA  
 Del 1 de Enero al 30 de Septiembre de 2025  
 (Cifras en Pesos)

| Concepto                | Egreso Aprobado (1) | Ampliaciones/ (Reducciones) (2) | Egreso Modificado (3=1+2) | Egreso Devengado (4) | Egreso Pagado (5) | Subejercicio (6=3-4) |
|-------------------------|---------------------|---------------------------------|---------------------------|----------------------|-------------------|----------------------|
| PODER EJECUTIVO         | 0.00                | 0.00                            | 0.00                      | 0.00                 | 0.00              | 0.00                 |
| PODER LEGISLATIVO       | 0.00                | 0.00                            | 0.00                      | 0.00                 | 0.00              | 0.00                 |
| PODER JUDICIAL          | 0.00                | 0.00                            | 0.00                      | 0.00                 | 0.00              | 0.00                 |
| ÓRGANOS AUTÓNOMOS       | 0.00                | 0.00                            | 0.00                      | 0.00                 | 0.00              | 0.00                 |
| <b>TOTAL DEL EGRESO</b> | <b>0.00</b>         | <b>0.00</b>                     | <b>0.00</b>               | <b>0.00</b>          | <b>0.00</b>       | <b>0.00</b>          |



ESTADO ANALÍTICO DEL EJERCICIO DEL PRESUPUESTO DE EGRESOS  
 CLASIFICACIÓN ADMINISTRATIVA  
 Del 1 de Enero al 30 de Septiembre de 2025  
 (Cifras en Pesos)

| Concepto  | Egreso Aprobado (1) | Ampliaciones/ (Reducciones) (2) | Egreso Modificado (3=1+2) | Egreso Devengado (4) | Egreso Pagado (5) | Subejercicio (6=3-4) |
|---|---------------------|---------------------------------|---------------------------|----------------------|-------------------|----------------------|
| ENTIDADES PARAESTATALES Y FIDEICOMISOS NO EMPRESARIALES Y NO FINANCIEROS                              | 0.00                | 0.00                            | 0.00                      | 0.00                 | 0.00              | 0.00                 |
| INSTITUCIONES PÚBLICAS DE LA SEGURIDAD SOCIAL   | 0.00                | 0.00                            | 0.00                      | 0.00                 | 0.00              | 0.00                 |
| ENTIDADES PARAESTATALES EMPRESARIALES NO FINANCIERAS CON PARTICIPACIÓN ESTATAL MAYORITARIA            | 0.00                | 0.00                            | 0.00                      | 0.00                 | 0.00              | 0.00                 |
| FIDEICOMISOS EMPRESARIALES NO FINANCIEROS CON PARTICIPACIÓN ESTATAL MAYORITARIA                       | 0.00                | 0.00                            | 0.00                      | 0.00                 | 0.00              | 0.00                 |
| ENTIDADES PARAESTATALES EMPRESARIALES FINANCIERAS MONETARIAS CON PARTICIPACIÓN ESTATAL MAYORITARIA    | 0.00                | 0.00                            | 0.00                      | 0.00                 | 0.00              | 0.00                 |
| ENTIDADES PARAESTATALES EMPRESARIALES FINANCIERAS NO MONETARIAS CON PARTICIPACIÓN ESTATAL MAYORITARIA | 0.00                | 0.00                            | 0.00                      | 0.00                 | 0.00              | 0.00                 |
| FIDEICOMISOS FINANCIEROS PÚBLICOS CON PARTICIPACIÓN ESTATAL MAYORITARIA                               | 0.00                | 0.00                            | 0.00                      | 0.00                 | 0.00              | 0.00                 |
| ENTIDADES PARAMUNICIPALES (EN SUS DIFERENTES CLASIFICACIONES)   | 0.00                | 0.00                            | 0.00                      | 0.00                 | 0.00              | 0.00                 |
| <b>TOTAL DEL EGRESO</b>   | <b>0.00</b>         | <b>0.00</b>                     | <b>0.00</b>               | <b>0.00</b>          | <b>0.00</b>       | <b>0.00</b>          |



Bajo protesta de decir verdad declaramos que los Estados Financieros y sus notas, son razonablemente correctos y son responsabilidad del emisor.



PROF. ALBERTO HERNÁNDEZ OLIVARES  
 PRESIDENTE MUNICIPAL CONSTITUCIONAL



PROF. BRENDA MARGARITA JUAREZ  
 SINDICA MUNICIPAL



PRESIDENTE MUNICIPAL CONSTITUCIONAL

SINDICA MUNICIPAL



L.A.E. MA. CECILIA ROLDAN JIMENEZ  
 TESORERA MUNICIPAL





ESTADO ANALÍTICO DEL EJERCICIO DEL PRESUPUESTO DE EGRESOS  
 CLASIFICACIÓN POR OBJETO DEL GASTO (CAPÍTULO Y CONCEPTO)  
 Del 1 de Enero al 30 de Septiembre de 2025  
 (Cifras en Pesos)

| Concepto   | Egreso Aprobado (1) | Ampliaciones/ (Reducciones) (2) | Egreso Modificado (3=1+2) | Egreso Devengado (4) | Egreso Pagado (5) | Subejercicio (6=3-4) |
|--|---------------------|---------------------------------|---------------------------|----------------------|-------------------|----------------------|
| 1 SERVICIOS PERSONALES   | 65,262,835.55       | 0.00                            | 65,262,835.55             | 37,425,749.33        | 37,425,749.33     | 27,837,086.22        |
| 1.1 REMUNERACIONES AL PERSONAL DE CARÁCTER PERMANENTE                  | 53,982,824.34       | 0.00                            | 53,982,824.34             | 35,104,163.49        | 35,104,163.49     | 18,878,660.85        |
| 1.2 REMUNERACIONES AL PERSONAL DE CARÁCTER TRANSITORIO                 | 0.00                | 0.00                            | 0.00                      | 0.00                 | 0.00              | 0.00                 |
| 1.3 REMUNERACIONES ADICIONALES Y ESPECIALES                            | 9,853,790.67        | 0.00                            | 9,853,790.67              | 1,522,050.85         | 1,522,050.85      | 8,331,739.82         |
| 1.4 SEGURIDAD SOCIAL   | 0.00                | 0.00                            | 0.00                      | 0.00                 | 0.00              | 0.00                 |
| 1.5 OTRAS PRESTACIONES SOCIALES Y ECONÓMICAS                           | 1,426,220.54        | 0.00                            | 1,426,220.54              | 799,534.99           | 799,534.99        | 626,685.55           |
| 1.6 PREVISIONES  | 0.00                | 0.00                            | 0.00                      | 0.00                 | 0.00              | 0.00                 |
| 1.7 PAGO DE ESTÍMULOS A SERVIDORES PÚBLICOS                            | 0.00                | 0.00                            | 0.00                      | 0.00                 | 0.00              | 0.00                 |
| 2 MATERIALES Y SUMINISTROS   | 14,543,537.87       | 0.00                            | 14,543,537.87             | 11,149,901.16        | 11,149,901.16     | 3,393,636.71         |
| 2.1 MAT. ADMÓN. EMIS. D/DOCTOS Y ART.OFIC.                             | 2,023,313.85        | 0.00                            | 2,023,313.85              | 1,183,462.54         | 1,183,462.54      | 839,851.31           |
| 2.2 ALIMENTOS Y UTENSILIOS   | 1,234,418.06        | 0.00                            | 1,234,418.06              | 1,021,032.41         | 1,021,032.41      | 213,385.65           |
| 2.3 MAT. PRIMAS Y MAT. D/PROD.Y COMERC.                                | 0.00                | 0.00                            | 0.00                      | 4,881.73             | 4,881.73          | -4,881.73            |
| 2.4 MATERIALES Y ART.D/CONST.Y DE REPAR.                               | 691,386.01          | 0.00                            | 691,386.01                | 1,477,385.99         | 1,477,385.99      | -785,999.98          |
| 2.5 PRODUCTOS QUÍM. FARMAC.Y DE LABORATORIO                            | 250,800.00          | 0.00                            | 250,800.00                | 165,544.34           | 165,544.34        | 85,255.66            |
| 2.6 COMBUSTIBLES, LUBRICANTES Y ADITIVOS                               | 8,290,189.12        | 0.00                            | 8,290,189.12              | 6,843,222.18         | 6,843,222.18      | 1,446,966.94         |
| 2.7 VEST.BLANCOS, PREND.D/PROT.Y ART.DEP.                              | 1,582,520.00        | 0.00                            | 1,582,520.00              | 273,487.49           | 273,487.49        | 1,309,032.51         |
| 2.8 MATERIALES Y SUMINIST.P/SEG. PÚB.                                  | 41,500.00           | 0.00                            | 41,500.00                 | 0.00                 | 0.00              | 41,500.00            |
| 2.9 HERRAMIENTAS, REFACC.Y ACCES.MENORES                               | 429,410.83          | 0.00                            | 429,410.83                | 180,884.48           | 180,884.48        | 248,526.35           |
| 3 SERVICIOS GENERALES  | 3,686,904.15        | 0.00                            | 23,686,904.15             | 23,565,226.81        | 22,798,904.55     | 121,677.34           |
| 3.1 SERVICIOS BÁSICOS  | 9,236,349.00        | 0.00                            | 9,236,349.00              | 8,041,114.94         | 8,038,997.96      | 1,195,234.06         |
| 3.2 SERVICIOS DE ARRENDAMIENTO   | 454,219.44          | 0.00                            | 454,219.44                | 1,378,147.61         | 1,187,867.61      | -923,928.17          |
| 3.3 SERVICIOS PROFESIONALES, CIENTÍFICOS, TÉCNICOS Y OTROS SERVICIOS   | 327,939.00          | 0.00                            | 327,939.00                | 219,249.13           | 219,249.13        | 108,689.87           |
| 3.4 SERVICIOS FINANCIEROS, BANCARIOS Y COMERCIALES                     | 16,104.00           | 0.00                            | 16,104.00                 | 36,623.21            | 36,623.21         | -20,519.21           |
| 3.5 SERVICIOS DE INSTALACIÓN, REPARACIÓN, MANTENIMIENTO Y CONSERVACIÓN | 4,500,214.75        | 0.00                            | 4,500,214.75              | 4,566,822.76         | 4,552,902.76      | -66,608.01           |
| 3.6 SERVICIOS DE COMUNICACIÓN SOCIAL PUBLICIDAD                        | 96,495.60           | 0.00                            | 96,495.60                 | 149,695.03           | 149,695.03        | -53,199.43           |
| 3.7 SERVICIOS DE TRASLADO Y VIÁTICOS                                   | 111,960.50          | 0.00                            | 111,960.50                | 50,010.47            | 50,010.47         | 61,950.03            |
| 3.8 SERVICIOS OFICIALES  | 3,190,236.01        | 0.00                            | 3,190,236.01              | 5,988,880.78         | 5,428,875.50      | -2,798,644.77        |
| 3.9 OTROS SERVICIOS GENERALES  | 5,753,385.85        | 0.00                            | 5,753,385.85              | 3,134,682.88         | 3,134,682.88      | 2,618,702.97         |



600009

ESTADO ANALÍTICO DEL EJERCICIO DEL PRESUPUESTO DE EGRESOS  
 CLASIFICACIÓN POR OBJETO DEL GASTO (CAPÍTULO Y CONCEPTO)  
 Del 1 de Enero al 30 de Septiembre de 2025  
 (Cifras en Pesos)

| Concepto   | Egreso Aprobado (1) | Ampliaciones/ (Reducciones) (2) | Egreso Modificado (3=1+2) | Egreso Devengado (4) | Egreso Pagado (5) | Subejercicio (6=3-4) |
|--|---------------------|---------------------------------|---------------------------|----------------------|-------------------|----------------------|
| 4 TRANSFERENCIAS, ASIGNACIONES, SUBSIDIOS Y OTRAS AYUDAS     | 2,754,932.35        | 0.00                            | 2,754,932.35              | 5,091,302.03         | 5,084,061.91      | -2,336,369.68        |
| 4.1 TRANSFERENCIAS INTERNAS Y ASIGNACIONES AL SECTOR PÚBLICO | 0.00                | 0.00                            | 0.00                      | 0.00                 | 0.00              | 0.00                 |
| 4.2 TRANSFERENCIAS AL RESTO DEL SECTOR PÚBLICO               | 0.00                | 0.00                            | 0.00                      | 0.00                 | 0.00              | 0.00                 |
| 4.3 SUBSIDIOS Y SUBVENCIONES                                 | 0.00                | 0.00                            | 0.00                      | 0.00                 | 0.00              | 0.00                 |
| 4.4 AYUDAS SOCIALES  | 2,754,932.35        | 0.00                            | 2,754,932.35              | 5,091,302.03         | 5,084,061.91      | -2,336,369.68        |
| 4.5 PENSIONES Y JUBILACIONES                                 | 0.00                | 0.00                            | 0.00                      | 0.00                 | 0.00              | 0.00                 |
| 4.6 TRANSFERENCIAS A FIDEICOMISOS, MANDATOS Y OTROS ANÁLOGOS | 0.00                | 0.00                            | 0.00                      | 0.00                 | 0.00              | 0.00                 |
| 4.7 TRANSFERENCIAS A LA SEGURIDAD SOCIAL                     | 0.00                | 0.00                            | 0.00                      | 0.00                 | 0.00              | 0.00                 |
| 4.8 DONATIVOS  | 0.00                | 0.00                            | 0.00                      | 0.00                 | 0.00              | 0.00                 |
| 4.9 TRANSFERENCIAS AL EXTERIOR                               | 0.00                | 0.00                            | 0.00                      | 0.00                 | 0.00              | 0.00                 |
| 5 BIENES MUEBLES, INMUEBLES E INTANGIBLES                    | 6,867,461.95        | 0.00                            | 6,867,461.95              | 4,547,896.84         | 4,547,896.84      | 2,319,565.11         |
| 5.1 MOBILIARIO Y EQUIPO DE ADMINISTRACIÓN                    | 1,615,461.95        | 0.00                            | 1,615,461.95              | 927,575.45           | 927,575.45        | 687,886.50           |
| 5.2 MOBILIARIO Y EQPO EDUC.Y RECREATIVO                      | 252,000.00          | 0.00                            | 252,000.00                | 68,434.00            | 68,434.00         | 183,566.00           |
| 5.3 EQUIPO E INSTRUMENTAL MÉD.Y D/LAB.                       | 0.00                | 0.00                            | 0.00                      | 0.00                 | 0.00              | 0.00                 |
| 5.4 VEHÍCULOS Y EQUIPO DE TRANSPORTE                         | 4,100,000.00        | 0.00                            | 4,100,000.00              | 2,812,517.00         | 2,812,517.00      | 1,287,483.00         |
| 5.5 EQUIPO DE DEFENSA Y SEGURIDAD                            | 900,000.00          | 0.00                            | 900,000.00                | 608,194.38           | 608,194.38        | 291,805.62           |
| 5.6 MAQUINARIA, OTROS EQUIPOS Y HERRAMIENTAS                 | 0.00                | 0.00                            | 0.00                      | 131,176.01           | 131,176.01        | -131,176.01          |
| 5.7 ACTIVOS BIOLÓGICOS                                       | 0.00                | 0.00                            | 0.00                      | 0.00                 | 0.00              | 0.00                 |
| 5.8 BIENES INMUEBLES   | 0.00                | 0.00                            | 0.00                      | 0.00                 | 0.00              | 0.00                 |
| 5.9 ACTIVOS INTANGIBLES                                      | 0.00                | 0.00                            | 0.00                      | 0.00                 | 0.00              | 0.00                 |
| 6 INVERSIÓN PÚBLICA  | 28,486,103.00       | 0.00                            | 28,486,103.00             | 15,898,790.88        | 15,898,790.88     | 12,587,312.12        |
| 6.1 OBRA PÚBLICA E/BIENES D/DOMINIO PÚB.                     | 28,486,103.00       | -2,600,349.22                   | 25,885,753.78             | 12,887,477.83        | 12,887,477.83     | 12,998,275.95        |
| 6.2 OBRA PÚBLICA EN BIENES PROPIOS                           | 0.00                | 2,600,349.22                    | 2,600,349.22              | 3,011,313.05         | 3,011,313.05      | -410,963.83          |
| 6.3 PROYECTOS PROD.Y ACC.DE FOMENTO                          | 0.00                | 0.00                            | 0.00                      | 0.00                 | 0.00              | 0.00                 |
| 7 INVERSIONES FINANCIERAS Y OTRAS PROV.                      | 0.00                | 0.00                            | 0.00                      | 0.00                 | 0.00              | 0.00                 |
| 7.1 INV. FOMENTO ACTIVIDADES PRODUCTIVAS                     | 0.00                | 0.00                            | 0.00                      | 0.00                 | 0.00              | 0.00                 |
| 7.2 ACCIONES Y PARTICIPACIONES DE CAPITAL                    | 0.00                | 0.00                            | 0.00                      | 0.00                 | 0.00              | 0.00                 |
| 7.3 COMPRA DE TÍTULOS Y VALORES                              | 0.00                | 0.00                            | 0.00                      | 0.00                 | 0.00              | 0.00                 |
| 7.4 CONCESIÓN DE PRÉSTAMOS                                   | 0.00                | 0.00                            | 0.00                      | 0.00                 | 0.00              | 0.00                 |



000010

ESTADO ANALÍTICO DEL EJERCICIO DEL PRESUPUESTO DE EGRESOS  
 CLASIFICACIÓN POR OBJETO DEL GASTO (CAPÍTULO Y CONCEPTO)  
 Del 1 de Enero al 30 de Septiembre de 2025  
 (Cifras en Pesos)

| Concepto                                    | Egreso Aprobado (1)   | Ampliaciones/ (Reducciones) (2) | Egreso Modificado (3=1+2) | Egreso Devengado (4) | Egreso Pagado (5)    | Subejercicio (6=3-4) |
|---|-----------------------|---------------------------------|---------------------------|----------------------|----------------------|----------------------|
| 7.5 INVERSIONES E/FID.MAND.Y OTROS ANÁLOGOS | 0.00                  | 0.00                            | 0.00                      | 0.00                 | 0.00                 | 0.00                 |
| 7.6 OTRAS INVERSIONES FINANCIERAS           | 0.00                  | 0.00                            | 0.00                      | 0.00                 | 0.00                 | 0.00                 |
| 7.9 PROVISIONES P/CONT.Y OTR EROG.ESPEC.    | 0.00                  | 0.00                            | 0.00                      | 0.00                 | 0.00                 | 0.00                 |
| 8 PARTICIPACIONES Y APORTACIONES            | 0.00                  | 0.00                            | 0.00                      | 4,834.46             | 4,834.46             | -4,834.46            |
| 8.1 PARTICIPACIONES                         | 0.00                  | 0.00                            | 0.00                      | 4,834.46             | 4,834.46             | -4,834.46            |
| 8.3 APORTACIONES                            | 0.00                  | 0.00                            | 0.00                      | 0.00                 | 0.00                 | 0.00                 |
| 8.5 CONVENIOS                               | 0.00                  | 0.00                            | 0.00                      | 0.00                 | 0.00                 | 0.00                 |
| 9 DEUDA PÚBLICA                             | 0.00                  | 0.00                            | 0.00                      | 0.00                 | 0.00                 | 0.00                 |
| 9.1 AMORTIZACIÓN DE LA DEUDA PÚBLICA        | 0.00                  | 0.00                            | 0.00                      | 0.00                 | 0.00                 | 0.00                 |
| 9.2 INTERESES DE LA DEUDA PÚBLICA           | 0.00                  | 0.00                            | 0.00                      | 0.00                 | 0.00                 | 0.00                 |
| 9.3 COMISIONES DE LA DEUDA PÚBLICA          | 0.00                  | 0.00                            | 0.00                      | 0.00                 | 0.00                 | 0.00                 |
| 9.4 GASTOS DE LA DEUDA PÚBLICA              | 0.00                  | 0.00                            | 0.00                      | 0.00                 | 0.00                 | 0.00                 |
| 9.5 COSTO POR COBERTURAS                    | 0.00                  | 0.00                            | 0.00                      | 0.00                 | 0.00                 | 0.00                 |
| 9.6 APOYOS FINANCIEROS                      | 0.00                  | 0.00                            | 0.00                      | 0.00                 | 0.00                 | 0.00                 |
| 9.9 ADEUDOS DE EJERC.FISC.ANTER. (ADEFAS)   | 0.00                  | 0.00                            | 0.00                      | 0.00                 | 0.00                 | 0.00                 |
| <b>TOTAL DEL EGRESO</b>                     | <b>141,601,774.87</b> | <b>0.00</b>                     | <b>141,601,774.87</b>     | <b>97,683,701.51</b> | <b>96,910,139.13</b> | <b>43,918,073.36</b> |

Bajo protesta de decir verdad declaramos que los Estados Financieros y sus notas, son razonablemente correctos y son responsabilidad del emisor.



  
 PROF. HUMBERTO HERNANDEZ OLIVARES  
 PRESIDENTE MUNICIPAL CONSTITUCIONAL

  
 PROF. BRENDA MARGARITA JIMENEZ  
 SINDICA MUNICIPAL




L.A.E. MA. CONCEPCION ROLDAN JIMENEZ  
 TESORERA MUNICIPAL

000011

ESTADO ANALÍTICO DEL EJERCICIO DEL PRESUPUESTO DE EGRESOS  
 CLASIFICACIÓN FUNCIONAL (FINALIDAD Y FUNCIÓN)  
 Del 1 de Enero al 30 de Septiembre de 2025  
 (Cifras en Pesos)

| Concepto   | Egreso Aprobado (1) | Ampliaciones/ (Reducciones) (2) | Egreso Modificado (3=1+2) | Egreso Devengado (4) | Egreso Pagado (5) | Subejercicio (6=3-4) |
|--|---------------------|---------------------------------|---------------------------|----------------------|-------------------|----------------------|
| 1 GOBIERNO   | 79,169,222.54       | 0.00                            | 79,169,222.54             | 60,468,289.33        | 59,694,726.95     | 18,700,933.21        |
| 1.1 LEGISLACIÓN  | 0.00                | 0.00                            | 0.00                      | 0.00                 | 0.00              | 0.00                 |
| 1.2 JUSTICIA   | 0.00                | 0.00                            | 0.00                      | 0.00                 | 0.00              | 0.00                 |
| 1.3 COORDINACIÓN DE LA POLÍTICA DE GOBIERNO                | 36,508,874.92       | 0.00                            | 36,508,874.92             | 32,772,218.85        | 31,998,656.47     | 3,736,656.07         |
| 1.4 RELACIONES EXTERIORES                                  | 0.00                | 0.00                            | 0.00                      | 0.00                 | 0.00              | 0.00                 |
| 1.5 ASUNTOS FINANCIEROS Y HACENDARIOS                      | 7,392,699.47        | 0.00                            | 7,392,699.47              | 4,538,963.98         | 4,538,963.98      | 2,853,735.49         |
| 1.6 SEGURIDAD NACIONAL                                     | 0.00                | 0.00                            | 0.00                      | 0.00                 | 0.00              | 0.00                 |
| 1.7 ASUNTOS DE ORDEN PÚBLICO Y DE SEGURIDAD INTERIOR       | 35,267,648.15       | 0.00                            | 35,267,648.15             | 23,157,106.50        | 23,157,106.50     | 12,110,541.65        |
| 1.8 OTROS SERVICIOS GENERALES                              | 0.00                | 0.00                            | 0.00                      | 0.00                 | 0.00              | 0.00                 |
| 2 DESARROLLO SOCIAL  | 62,432,552.33       | 0.00                            | 62,432,552.33             | 37,215,412.18        | 37,215,412.18     | 25,217,140.15        |
| 2.1 PROTECCIÓN AMBIENTAL                                   | 18,488,398.84       | 0.00                            | 18,488,398.84             | 12,123,244.47        | 12,123,244.47     | 6,365,154.37         |
| 2.2 VIVIENDA Y SERVICIOS A LA COMUNIDAD                    | 32,418,022.49       | 0.00                            | 32,418,022.49             | 18,039,769.23        | 18,039,769.23     | 14,378,253.26        |
| 2.3 SALUD  | 0.00                | 0.00                            | 0.00                      | 0.00                 | 0.00              | 0.00                 |
| 2.4 RECREACION, CULTURA Y OTRAS MANIFESTACIONES SOCIALES   | 0.00                | 0.00                            | 0.00                      | 0.00                 | 0.00              | 0.00                 |
| 2.5 EDUCACION  | 2,059,348.50        | 0.00                            | 2,059,348.50              | 1,847,649.49         | 1,847,649.49      | 211,699.01           |
| 2.6 PROTECCION SOCIAL                                      | 0.00                | 0.00                            | 0.00                      | 0.00                 | 0.00              | 0.00                 |
| 2.7 OTROS ASUNTOS SOCIALES                                 | 9,466,782.50        | 0.00                            | 9,466,782.50              | 5,204,748.99         | 5,204,748.99      | 4,262,033.51         |
| 3 DESARROLLO ECONÓMICO                                     | 0.00                | 0.00                            | 0.00                      | 0.00                 | 0.00              | 0.00                 |
| 3.1 ASUNTOS ECONÓMICOS, COMERCIALES Y LABORALES EN GENERAL | 0.00                | 0.00                            | 0.00                      | 0.00                 | 0.00              | 0.00                 |
| 3.2 AGROPECUARIA, SILVICULTURA, PESCA Y CAZA               | 0.00                | 0.00                            | 0.00                      | 0.00                 | 0.00              | 0.00                 |
| 3.3 COMBUSTIBLES Y ENERGIA                                 | 0.00                | 0.00                            | 0.00                      | 0.00                 | 0.00              | 0.00                 |
| 3.4 MINERÍA, MANUFACTURAS Y CONSTRUCCIÓN                   | 0.00                | 0.00                            | 0.00                      | 0.00                 | 0.00              | 0.00                 |
| 3.5 TRANSPORTE   | 0.00                | 0.00                            | 0.00                      | 0.00                 | 0.00              | 0.00                 |
| 3.6 COMUNICACIONES   | 0.00                | 0.00                            | 0.00                      | 0.00                 | 0.00              | 0.00                 |
| 3.7 TURISMO  | 0.00                | 0.00                            | 0.00                      | 0.00                 | 0.00              | 0.00                 |
| 3.8 CIENCIA, TECNOLOGÍA E INNOVACIÓN                       | 0.00                | 0.00                            | 0.00                      | 0.00                 | 0.00              | 0.00                 |
| 3.9 OTRAS INDUSTRIAS Y OTROS ASUNTOS ECONÓMICOS            | 0.00                | 0.00                            | 0.00                      | 0.00                 | 0.00              | 0.00                 |
| 4 OTRAS NO CLASIFICADAS EN FUNCIONES ANTERIORES            | 0.00                | 0.00                            | 0.00                      | 0.00                 | 0.00              | 0.00                 |



ESTADO ANALÍTICO DEL EJERCICIO DEL PRESUPUESTO DE EGRESOS  
 CLASIFICACIÓN FUNCIONAL (FINALIDAD Y FUNCIÓN)  
 Del 1 de Enero al 30 de Septiembre de 2025  
 (Cifras en Pesos)

| Concepto  | Egreso Aprobado (1)   | Ampliaciones/ (Reducciones) (2) | Egreso Modificado (3=1+2) | Egreso Devengado (4) | Egreso Pagado (5)    | Subejercicio (6=3-4) |
|---|-----------------------|---------------------------------|---------------------------|----------------------|----------------------|----------------------|
| 4.1 TRANSACCIONES DE LA DEUDA PÚBLICA / COSTO FINANCIERO DE LA DEUDA          | 0.00                  | 0.00                            | 0.00                      | 0.00                 | 0.00                 | 0.00                 |
| 4.2 TRANSF. PARTICIP. Y APORT. ENTRE DIFERENTES NIVELES Y ORDENES DE GOBIERNO | 0.00                  | 0.00                            | 0.00                      | 0.00                 | 0.00                 | 0.00                 |
| 4.3 SANEAMIENTO DEL SISTEMA FINANCIERO  | 0.00                  | 0.00                            | 0.00                      | 0.00                 | 0.00                 | 0.00                 |
| 4.4 ADEUDOS DE EJERCICIOS FISCALES ANTERIORES                                 | 0.00                  | 0.00                            | 0.00                      | 0.00                 | 0.00                 | 0.00                 |
| <b>TOTAL DEL EGRESO</b>   | <b>141,601,774.87</b> | <b>0.00</b>                     | <b>141,601,774.87</b>     | <b>97,683,701.51</b> | <b>96,910,139.13</b> | <b>43,918,073.36</b> |

Bajo protesta de decir verdad declaramos que los Estados Financieros y sus notas, son razonablemente correctos y son responsabilidad del emisor.



**PRESIDENCIA MUNICIPAL**  
 AYUNTAMIENTO DEL MUNICIPIO DE IXTACUIXTLA DE MARIANO MATAMOROS, TLAX. 2024-2027  
 PROF. ALBERTO HERNANDEZ OLIVARES  
 PRESIDENTE MUNICIPAL CONSTITUCIONAL



**AYUNTAMIENTO DEL MUNICIPIO DE IXTACUIXTLA DE MARIANO MATAMOROS, TLAX. 2024-2027**  
 PROF. BRENDA MARGARITA JUAREZ MA  
 SINDICA MUNICIPAL




**AYUNTAMIENTO DEL MUNICIPIO DE IXTACUIXTLA DE MARIANO MATAMOROS, TLAX. 2024-2027**  
 L.A.E. MA. CONCEPCION ROLDAN JIMENEZ  
 TESORERA MUNICIPAL



ENDEUDAMIENTO NETO  
Del 1 de Enero al 30 de Septiembre de 2025  
(Cifras en Pesos)

| Identificación de Crédito o Instrumento | Contratación/Coloc |             | Amortización | Endeudamiento Neto<br>C = A - B |
|---|--------------------|-------------|--------------|---------------------------------|
|   | A                  | B           |              |                                 |
| Créditos Bancarios                      |                    |             |              |                                 |
| Total Créditos Bancarios                | 0.00               | 0.00        |              | 0.00                            |
| Otros Instrumentos de Deuda             |                    |             |              |                                 |
| Total Otros Instrumentos de Deuda       | 0.00               | 0.00        |              | 0.00                            |
| <b>TOTAL</b>                            | <b>0.00</b>        | <b>0.00</b> |              | <b>0.00</b>                     |

Basado en protesta de decir verdad declaramos que los Estados Financieros y sus anexos, son razonablemente correctos y son responsabilidad del emisor.

  
PRESIDENCIA MUNICIPAL  
AYUNTAMIENTO DEL MUNICIPIO  
DE IXTACUIXTLA DE MARIANO  
MATAMOROS, TLAX.  
2024-2027

  
PROF. ROBERTO HERNANDEZ OLIVARES  
PRESIDENTE MUNICIPAL CONSTITUCIONAL



AYUNTAMIENTO DEL MUNICIPIO  
DE IXTACUIXTLA DE MARIANO  
MATAMOROS, TLAX.  
TESORERIA MUNICIPAL  
2024-2027

  
L.A.E. MA. CONCEPCION MALDAN JIMENEZ  
TESORERA MUNICIPAL

  
AYUNTAMIENTO DEL MUNICIPIO  
DE IXTACUIXTLA DE MARIANO  
MATAMOROS, TLAX.  
SINDICO MUNICIPAL  
2024-2027

  
PROF. BRENDA MARGARITA JUAREZ MARTINEZ  
SINDICA MUNICIPAL

  
PRESIDENCIA MUNICIPAL  
AYUNTAMIENTO DEL MUNICIPIO  
DE IXTACUIXTLA DE MARIANO  
MATAMOROS, TLAX.  
2024-2027

  
AYUNTAMIENTO DEL MUNICIPIO  
DE IXTACUIXTLA DE MARIANO  
MATAMOROS, TLAX.  
SINDICO MUNICIPAL  
2024-2027

  
AYUNTAMIENTO DEL MUNICIPIO  
DE IXTACUIXTLA DE MARIANO  
MATAMOROS, TLAX.  
TESORERIA MUNICIPAL  
2024-2027

INTERESES DE LA DEUDA  
 Del 1 de Enero al 30 de Septiembre de 2025  
 (Cifras en Pesos)

000047

| Identificación de Crédito o Instrumento           | Devengado   | Pagado      |
|---|-------------|-------------|
| Créditos Bancarios                                |             |             |
| Total de Intereses de Créditos Bancarios          | 0.00        | 0.00        |
| Otros Instrumentos de Deuda                       |             |             |
| Total de Intereses de Otros Instrumentos de Deuda | 0.00        | 0.00        |
| <b>TOTAL</b>                                      | <b>0.00</b> | <b>0.00</b> |

Bajo protesta de decir verdad declaramos que los Estados Financieros y sus  
 son razonablemente correctos y son responsabilidad del emisor.



PRESIDENCIA MUNICIPAL  
 AYUNTAMIENTO DEL MUNICIPIO  
 DE IXTACUIXTLA DE MARIANO  
 MATAMOROS, TLAX.  
 2024-2027

ALBERTO HERNANDEZ OLIVARES  
 PRESIDENTE MUNICIPAL CONSTITUCIONAL



AYUNTAMIENTO DEL MUNICIPIO  
 DE IXTACUIXTLA DE MARIANO  
 MATAMOROS, TLAX.  
 SINDICO MUNICIPAL  
 2024-2027

BRENDA MARGARITA JUAREZ MARTINEZ  
 SINDICA MUNICIPAL



PRESIDENCIA MUNICIPAL  
 AYUNTAMIENTO DEL MUNICIPIO  
 DE IXTACUIXTLA DE MARIANO  
 MATAMOROS, TLAX.  
 2024-2027



AYUNTAMIENTO DEL MUNICIPIO  
 DE IXTACUIXTLA DE MARIANO  
 MATAMOROS, TLAX.  
 TESORERIA MUNICIPAL  
 2024-2027

L.A.E. MA. CONCEPCION ROLDAN JIMENEZ  
 TESORERA MUNICIPAL



AYUNTAMIENTO DEL MUNICIPIO  
 DE IXTACUIXTLA DE MARIANO  
 MATAMOROS, TLAX.  
 SINDICO MUNICIPAL  
 2024-2027



AYUNTAMIENTO DEL MUNICIPIO  
 DE IXTACUIXTLA DE MARIANO  
 MATAMOROS, TLAX.  
 TESORERIA MUNICIPAL  
 2024-2027

MUNICIPIO DE IXTACUIXTLA DE MARIANO MATAMOROS TLAXCALA

FLUJO DE FONDOS  
Del 1 de Enero al 30 de Septiembre de 2025  
(Cifras en Pesos)

| R/C | Rubro/Capitulo  | Estimado/<br>Aprobado | Ampliaciones/<br>(Reducciones) | Modificado     | Devengado      | Recaudado/<br>Pagado | CXC/<br>CXP |
|-----|---|-----------------------|--------------------------------|----------------|----------------|----------------------|-------------|
|     | RUBROS DE INGRESO   | 141,601,774.87        | 0.00                           | 141,601,774.87 | 121,976,532.15 | 121,976,532.15       | 0.00        |
| 1   | IMPUESTOS   | 2,289,501.48          | 0.00                           | 2,289,501.48   | 5,485,678.23   | 5,485,678.23         | 0.00        |
| 2   | CUOTAS Y APORT. DE SEGURIDAD SOCIAL   | 0.00                  | 0.00                           | 0.00           | 0.00           | 0.00                 | 0.00        |
| 3   | CONTRIBUCIONES DE MEJORAS   | 0.00                  | 0.00                           | 0.00           | 0.00           | 0.00                 | 0.00        |
| 4   | DERECHOS  | 3,360,987.39          | 0.00                           | 3,360,987.39   | 3,910,602.45   | 3,910,602.45         | 0.00        |
| 5   | PRODUCTOS   | 19,500.00             | 0.00                           | 19,500.00      | 43,482.43      | 43,482.43            | 0.00        |
| 6   | APROVECHAMIENTOS  | 0.00                  | 0.00                           | 0.00           | 0.00           | 0.00                 | 0.00        |
| 7   | INGRESOS POR VENTAS DE BIENES,<br>PRESTACIÓN DE SERVICIOS Y OTROS INGRESOS                                    | 0.00                  | 0.00                           | 0.00           | 0.00           | 0.00                 | 0.00        |
| 8   | PARTICIPACIONES, APORTACIONES, CONVENIOS,<br>INCENTIVOS DERIV. DE LA COLAB. FISCAL Y<br>FONDOS DIST. DE APORT | 135,931,786.00        | 0.00                           | 135,931,786.00 | 112,536,769.04 | 112,536,769.04       | 0.00        |
| 9   | TRANSFERENCIAS, ASIGNACIONES, SUBSIDIOS<br>Y SUBVENCIONES, Y PENSIONES Y<br>JUBILACIONES                      | 0.00                  | 0.00                           | 0.00           | 0.00           | 0.00                 | 0.00        |
| 0   | INGRESOS DERIVADOS DE FINANCIAMIENTOS   | 0.00                  | 0.00                           | 0.00           | 0.00           | 0.00                 | 0.00        |
|     | CAPÍTULOS DE GASTO  | 141,601,774.87        | 0.00                           | 141,601,774.87 | 97,683,701.51  | 96,910,139.13        | 773,562.38  |
| 1   | SERVICIOS PERSONALES  | 65,262,835.55         | 0.00                           | 65,262,835.55  | 37,425,749.33  | 37,425,749.33        | 0.00        |
| 2   | MATERIALES Y SUMINISTROS  | 14,543,537.87         | 0.00                           | 14,543,537.87  | 11,149,901.16  | 11,149,901.16        | 0.00        |
| 3   | SERVICIOS GENERALES   | 23,686,904.15         | 0.00                           | 23,686,904.15  | 23,565,226.81  | 22,798,904.55        | 766,322.26  |
| 4   | TRANSFERENCIAS, ASIGNACIONES, SUBSIDIOS<br>Y OTRAS AYUDAS   | 2,754,932.35          | 0.00                           | 2,754,932.35   | 5,091,302.03   | 5,084,061.91         | 7,240.12    |
| 5   | BIENES MUEBLES, INMUEBLES E INTANGIBLES   | 6,867,461.95          | 0.00                           | 6,867,461.95   | 4,547,896.84   | 4,547,896.84         | 0.00        |
| 6   | INVERSIÓN PÚBLICA   | 28,486,103.00         | 0.00                           | 28,486,103.00  | 15,898,790.88  | 15,898,790.88        | 0.00        |
| 7   | INVERSIONES FINANCIERAS Y OTRAS PROV.   | 0.00                  | 0.00                           | 0.00           | 0.00           | 0.00                 | 0.00        |
| 8   | PARTICIPACIONES Y APORTACIONES  | 0.00                  | 0.00                           | 0.00           | 4,834.46       | 4,834.46             | 0.00        |
| 9   | DEUDA PÚBLICA   | 0.00                  | 0.00                           | 0.00           | 0.00           | 0.00                 | 0.00        |
|     | SUPERÁVIT/DÉFICIT   | 0.00                  | 0.00                           | 0.00           | 24,292,830.64  | 25,066,393.02        | -773,562.38 |



FLUJO DE FONDOS  
Del 1 de Enero al 30 de Septiembre de 2025  
(Cifras en Pesos)

| CFE | Ingresos por Fuente de Financiamiento | Estimado       | Ampliaciones/<br>(Reducciones) | Modificado     | Devengado      | Recaudado      | CXC  |
|-----|---------------------------------------|----------------|--------------------------------|----------------|----------------|----------------|------|
|     | NO ETIQUETADO                         | 141,601,774.87 | 0.00                           | 141,601,774.87 | 121,976,532.15 | 121,976,532.15 | 0.00 |
| 1   | RECURSOS FISCALES                     | 5,669,988.87   | 0.00                           | 5,669,988.87   | 9,398,192.88   | 9,398,192.88   | 0.00 |
| 2   | FINANCIAMIENTOS INTERNOS              | 0.00           | 0.00                           | 0.00           | 0.00           | 0.00           | 0.00 |
| 3   | FINANCIAMIENTOS EXTERNOS              | 0.00           | 0.00                           | 0.00           | 0.00           | 0.00           | 0.00 |
| 4   | INGRESOS PROPIOS                      | 0.00           | 0.00                           | 0.00           | 0.00           | 0.00           | 0.00 |
| 5   | RECURSOS FEDERALES                    | 68,575,625.00  | 0.00                           | 68,575,625.00  | 55,718,221.22  | 55,718,221.22  | 0.00 |
| 6   | RECURSOS ESTATALES                    | 67,356,161.00  | 0.00                           | 67,356,161.00  | 56,860,118.05  | 56,860,118.05  | 0.00 |
| 7   | OTROS RECURSOS                        | 0.00           | 0.00                           | 0.00           | 0.00           | 0.00           | 0.00 |
|     | ETIQUETADO                            | 0.00           | 0.00                           | 0.00           | 0.00           | 0.00           | 0.00 |
| 5   | RECURSOS FEDERALES                    | 0.00           | 0.00                           | 0.00           | 0.00           | 0.00           | 0.00 |
| 6   | RECURSOS ESTATALES                    | 0.00           | 0.00                           | 0.00           | 0.00           | 0.00           | 0.00 |
| 7   | OTROS RECURSOS                        | 0.00           | 0.00                           | 0.00           | 0.00           | 0.00           | 0.00 |
|     | TOTAL INGRESOS                        | 141,601,774.87 | 0.00                           | 141,601,774.87 | 121,976,532.15 | 121,976,532.15 | 0.00 |



| CFE | Egresos por Fuente de Financiamiento | Aprobado       | Ampliaciones/<br>(Reducciones) | Modificado     | Devengado     | Pagado        | CXP        |
|-----|--------------------------------------|----------------|--------------------------------|----------------|---------------|---------------|------------|
|     | NO ETIQUETADO                        | 141,601,774.87 | 0.00                           | 141,601,774.87 | 97,683,701.51 | 96,910,139.13 | 773,562.38 |
| 1   | RECURSOS FISCALES                    | 5,669,988.87   | 0.00                           | 5,669,988.87   | 7,021,847.65  | 7,021,847.65  | 0.00       |
| 2   | FINANCIAMIENTOS INTERNOS             | 0.00           | 0.00                           | 0.00           | 0.00          | 0.00          | 0.00       |
| 3   | FINANCIAMIENTOS EXTERNOS             | 0.00           | 0.00                           | 0.00           | 0.00          | 0.00          | 0.00       |
| 4   | INGRESOS PROPIOS                     | 0.00           | 0.00                           | 0.00           | 0.00          | 0.00          | 0.00       |
| 5   | RECURSOS FEDERALES                   | 68,575,625.00  | 0.00                           | 68,575,625.00  | 42,509,150.39 | 42,509,150.39 | 0.00       |
| 6   | RECURSOS ESTATALES                   | 67,356,161.00  | 0.00                           | 67,356,161.00  | 48,152,703.47 | 47,379,141.09 | 773,562.38 |
| 7   | OTROS RECURSOS                       | 0.00           | 0.00                           | 0.00           | 0.00          | 0.00          | 0.00       |
|     | ETIQUETADO                           | 0.00           | 0.00                           | 0.00           | 0.00          | 0.00          | 0.00       |
| 5   | RECURSOS FEDERALES                   | 0.00           | 0.00                           | 0.00           | 0.00          | 0.00          | 0.00       |
| 6   | RECURSOS ESTATALES                   | 0.00           | 0.00                           | 0.00           | 0.00          | 0.00          | 0.00       |
| 7   | OTROS RECURSOS                       | 0.00           | 0.00                           | 0.00           | 0.00          | 0.00          | 0.00       |
|     | TOTAL EGRESOS                        | 141,601,774.87 | 0.00                           | 141,601,774.87 | 97,683,701.51 | 96,910,139.13 | 773,562.38 |




000017

MUNICIPIO DE IXTACUIXTLA DE MARIANO MATAMOROS TLAXCALA

FLUJO DE FONDOS  
Del 1 de Enero al 30 de Septiembre de 2025  
(Cifras en Pesos)

| CFF Ingresos menos Egresos por Fuente de Financiamiento | Estimado/<br>Aprobado | Ampliaciones/<br>(Reducciones) | Modificado | Devengado     | Recaudado/<br>Pagado | Cx/<br>CxP  |
|---|-----------------------|--------------------------------|------------|---------------|----------------------|-------------|
| NO ETIQUETADO   | 0.00                  | 0.00                           | 0.00       | 24,292,830.64 | 25,066,393.02        | -773,562.38 |
| 1 RECURSOS FISCALES                                     | 0.00                  | 0.00                           | 0.00       | 2,376,345.23  | 2,376,345.23         | 0.00        |
| 2 FINANCIAMIENTOS INTERNOS                              | 0.00                  | 0.00                           | 0.00       | 0.00          | 0.00                 | 0.00        |
| 3 FINANCIAMIENTOS EXTERNOS                              | 0.00                  | 0.00                           | 0.00       | 0.00          | 0.00                 | 0.00        |
| 4 INGRESOS PROPIOS                                      | 0.00                  | 0.00                           | 0.00       | 0.00          | 0.00                 | 0.00        |
| 5 RECURSOS FEDERALES                                    | 0.00                  | 0.00                           | 0.00       | 13,209,070.83 | 13,209,070.83        | 0.00        |
| 6 RECURSOS ESTATALES                                    | 0.00                  | 0.00                           | 0.00       | 8,707,414.58  | 9,480,976.96         | -773,562.38 |
| 7 OTROS RECURSOS  | 0.00                  | 0.00                           | 0.00       | 0.00          | 0.00                 | 0.00        |
| ETIQUETADO  | 0.00                  | 0.00                           | 0.00       | 0.00          | 0.00                 | 0.00        |
| 5 RECURSOS FEDERALES                                    | 0.00                  | 0.00                           | 0.00       | 0.00          | 0.00                 | 0.00        |
| 6 RECURSOS ESTATALES                                    | 0.00                  | 0.00                           | 0.00       | 0.00          | 0.00                 | 0.00        |
| 7 OTROS RECURSOS  | 0.00                  | 0.00                           | 0.00       | 0.00          | 0.00                 | 0.00        |
| SUPERÁVIT/DÉFICIT                                       | 0.00                  | 0.00                           | 0.00       | 24,292,830.64 | 25,066,393.02        | -773,562.38 |



FLUJO DE FONDOS

Del 1 de Enero al 30 de Septiembre de 2025  
(Cifras en Pesos)

| R/C | Rubro/Capítulo  | 11           | 12   | 13   | 14   | 15            | 16            | 17   | 25             | 26   | 27   | Etiquetado | Total          |
|-----|---|--------------|------|------|------|---------------|---------------|------|----------------|------|------|------------|----------------|
|     | RUBROS DE INGRESO   | 9,398,192.88 | 0.00 | 0.00 | 0.00 | 55,718,221.22 | 56,860,118.05 | 0.00 | 121,976,532.15 | 0.00 | 0.00 | 0.00       | 121,976,532.15 |
| 1   | INVERSIONES   | 5,485,678.23 | 0.00 | 0.00 | 0.00 | 0.00          | 0.00          | 0.00 | 5,485,678.23   | 0.00 | 0.00 | 0.00       | 5,485,678.23   |
| 2   | CUOTAS Y APORT. DE SEGURIDAD SOCIAL   | 0.00         | 0.00 | 0.00 | 0.00 | 0.00          | 0.00          | 0.00 | 0.00           | 0.00 | 0.00 | 0.00       | 0.00           |
| 3   | CONTRIBUCIONES DE MEJORAS   | 0.00         | 0.00 | 0.00 | 0.00 | 0.00          | 0.00          | 0.00 | 0.00           | 0.00 | 0.00 | 0.00       | 0.00           |
| 4   | DERECHOS  | 3,910,602.45 | 0.00 | 0.00 | 0.00 | 0.00          | 0.00          | 0.00 | 3,910,602.45   | 0.00 | 0.00 | 0.00       | 3,910,602.45   |
| 5   | PRODUCTOS   | 1,912.20     | 0.00 | 0.00 | 0.00 | 24,197.22     | 17,373.01     | 0.00 | 43,482.43      | 0.00 | 0.00 | 0.00       | 43,482.43      |
| 6   | APORTE/COMIENZOS  | 0.00         | 0.00 | 0.00 | 0.00 | 0.00          | 0.00          | 0.00 | 0.00           | 0.00 | 0.00 | 0.00       | 0.00           |
| 7   | INGRESOS POR VENTAS DE BIENES, PRESTACION DE SERVICIOS Y OTROS INGRESOS                                 | 0.00         | 0.00 | 0.00 | 0.00 | 0.00          | 0.00          | 0.00 | 0.00           | 0.00 | 0.00 | 0.00       | 0.00           |
| 8   | PARTICIPACIONES, APORTACIONES, COMIENZOS, INCENTIVOS DERIV. DE LA COLAB. FISCAL Y FONDOS DIST. DE APORT | 0.00         | 0.00 | 0.00 | 0.00 | 55,694,024.00 | 56,842,745.04 | 0.00 | 112,536,769.04 | 0.00 | 0.00 | 0.00       | 112,536,769.04 |
| 9   | TRANSFERENCIAS, ASIGNACIONES, SUBSIDIOS Y SUBVENCIONES, Y PENSIONES Y JUBILACIONES                      | 0.00         | 0.00 | 0.00 | 0.00 | 0.00          | 0.00          | 0.00 | 0.00           | 0.00 | 0.00 | 0.00       | 0.00           |
| 0   | INGRESOS DERIVADOS DE FINANCIAMIENTOS   | 0.00         | 0.00 | 0.00 | 0.00 | 0.00          | 0.00          | 0.00 | 0.00           | 0.00 | 0.00 | 0.00       | 0.00           |
|     | CAPITULOS DE GASTO  | 7,021,847.65 | 0.00 | 0.00 | 0.00 | 42,509,150.39 | 48,152,703.47 | 0.00 | 97,683,701.51  | 0.00 | 0.00 | 0.00       | 97,683,701.51  |
| 1   | SERVICIOS PERSONALES  | 0.00         | 0.00 | 0.00 | 0.00 | 8,524,536.71  | 28,901,112.62 | 0.00 | 37,425,749.33  | 0.00 | 0.00 | 0.00       | 37,425,749.33  |
| 2   | MATERIALES Y SUMINISTROS  | 533,100.40   | 0.00 | 0.00 | 0.00 | 3,519,393.13  | 7,097,407.43  | 0.00 | 11,149,901.16  | 0.00 | 0.00 | 0.00       | 11,149,901.16  |
| 3   | SERVICIOS GENERALES   | 4,188,935.89 | 0.00 | 0.00 | 0.00 | 11,682,536.40 | 7,693,754.52  | 0.00 | 23,565,226.81  | 0.00 | 0.00 | 0.00       | 23,565,226.81  |
| 4   | TRANSFERENCIAS, ASIGNACIONES, SUBSIDIOS Y OTRAS AYUDAS  | 1,937,091.55 | 0.00 | 0.00 | 0.00 | 0.00          | 3,154,210.48  | 0.00 | 5,091,302.03   | 0.00 | 0.00 | 0.00       | 5,091,302.03   |
| 5   | BIENES MUEBLES, INMUEBLES E INTANGIBLES   | 17,979.00    | 0.00 | 0.00 | 0.00 | 3,382,484.38  | 1,147,433.46  | 0.00 | 4,547,896.84   | 0.00 | 0.00 | 0.00       | 4,547,896.84   |
| 6   | INVERSION PUBLICA   | 344,740.61   | 0.00 | 0.00 | 0.00 | 15,400,099.77 | 153,950.50    | 0.00 | 15,898,790.88  | 0.00 | 0.00 | 0.00       | 15,898,790.88  |
| 7   | INVERSIONES FINANCIERAS Y OTRAS PROV.   | 0.00         | 0.00 | 0.00 | 0.00 | 0.00          | 0.00          | 0.00 | 0.00           | 0.00 | 0.00 | 0.00       | 0.00           |
| 8   | PARTICIPACIONES Y APORTACIONES  | 0.00         | 0.00 | 0.00 | 0.00 | 0.00          | 4,834.46      | 0.00 | 4,834.46       | 0.00 | 0.00 | 0.00       | 4,834.46       |
| 9   | DEUDA PUBLICA   | 0.00         | 0.00 | 0.00 | 0.00 | 0.00          | 0.00          | 0.00 | 0.00           | 0.00 | 0.00 | 0.00       | 0.00           |
|     | SUPERAVIT/DEFICIT   | 2,376,345.23 | 0.00 | 0.00 | 0.00 | 13,209,070.83 | 8,707,414.58  | 0.00 | 24,292,830.64  | 0.00 | 0.00 | 0.00       | 24,292,830.64  |

000019



FLUJO DE FONDOS  
Del 1 de Enero al 30 de Septiembre de 2025  
(Cifras en Pesos)

Bajo protesta de decir verdad declaramos que los Estados Financieros y sus notas,  
son razonablemente correctos y son responsabilidad del emisor.

  
~~PRESIDENCIA MUNICIPAL  
MUNICIPIO DE IXTACUIXTLA DE MARIANO  
MATAMOROS, TLA.~~  
PROF ALBERTO HERRERA RIZOLIVARES  
PRESIDENTE MUNICIPAL CONSTITUCIONAL

  
PROF. BRENDA MARGARITA JUAREZ MARTINEZ  
SINDICA MUNICIPAL

  
APUNTAMIENTO DEL EQUIPO DE  
IXTACUIXTLA DE MARIANO  
MATAMOROS, TLA.  
SINDICO MUNICIPAL  
2024-2027

  
APUNTAMIENTO DEL MUNICIPIO  
DE IXTACUIXTLA DE MARIANO  
MATAMOROS, TLA.  
TESORERIA MUNICIPAL  
2024-2027  
L.A.E. MA. CONSEPCION ROLDAN JIMENEZ  
TESORERA MUNICIPAL

  
APUNTAMIENTO DEL MUNICIPIO  
DE IXTACUIXTLA DE MARIANO  
MATAMOROS, TLA.  
TESORERIA MUNICIPAL  
2024-2027

  
APUNTAMIENTO DEL MUNICIPIO  
DE IXTACUIXTLA DE MARIANO  
MATAMOROS, TLA.  
SINDICO MUNICIPAL  
2024-2027

  
PRESIDENCIA MUNICIPAL  
MUNICIPIO DE IXTACUIXTLA DE MARIANO  
MATAMOROS, TLA.  
2024-2027

ESTADO DE ACTIVIDADES  
Del 1 de Enero al 30 de Septiembre de 2025  
(Cifras en Pesos)

|   | 2025           | 2024           |
|---|----------------|----------------|
| INGRESOS Y OTROS BENEFICIOS   |                |                |
| INGRESOS DE GESTION   |                |                |
| IMPUESTOS   | 9,439,763.11   | 8,539,638.58   |
| CUOTAS Y APORTACIONES DE SEGURIDAD SOCIAL   | 5,485,678.23   | 4,853,955.59   |
| CONTRIBUCIONES DE MEJORAS   | 0.00           | 0.00           |
| DERECHOS  | 0.00           | 0.00           |
| PRODUCTOS DE TIPO CORRIENTE   | 3,910,602.45   | 3,610,496.05   |
| APROVECHAMIENTOS DE TIPO CORRIENTE  | 43,482.43      | 33,291.94      |
| INGRESOS POR VENTA DE BIENES Y PRESTACIÓN DE SERVICIOS  | 0.00           | 0.00           |
| INGRESOS POR VENTA DE BIENES Y PRESTACIÓN DE SERVICIOS  | 0.00           | 41,895.00      |
| PART, APORT, CONV, INCENT. DERIV. D/COLAB. FISCAL, F. DIST. DE APORT, TRANSF, ASIG, SUBS Y SUBV Y P Y JUB | 112,536,769.04 | 134,402,369.39 |
| PART, APORT, CONV, INCENT. DERIV. D/COLAB. FISCAL, F. DIST. DE APORT                                      | 112,536,769.04 | 134,402,369.39 |
| TRANSFERENCIAS, ASIGNACIONES, SUBSIDIOS Y SUBVENCIONES Y PENSIONES Y JUBILACIONES                         | 0.00           | 0.00           |
| OTROS INGRESOS Y BENEFICIOS   | 0.00           | 77,883.06      |
| INGRESOS FINANCIEROS  | 0.00           | 78.06          |
| INCREMENTO POR VARIACIÓN DE INVENTARIOS   | 0.00           | 0.00           |
| DISMINUCIÓN DEL EXCESO DE ESTIMACIONES POR PÉRDIDA O DETERIORO U OBSOLESCENCIA                            | 0.00           | 0.00           |
| DISMINUCIÓN DEL EXCESO DE PROVISIONES   | 0.00           | 0.00           |
| OTROS INGRESOS Y BENEFICIOS VARIOS  | 0.00           | 77,805.00      |
| TOTAL DE INGRESOS Y OTROS BENEFICIOS  | 121,976,532.15 | 143,019,891.03 |
| GASTOS Y OTRAS PÉRDIDAS   |                |                |
| GASTOS DE FUNCIONAMIENTO  |                |                |
| SERVICIOS PERSONALES  | 72,140,877.30  | 93,450,092.47  |
| MATERIALES Y SUMINISTROS  | 37,425,749.33  | 49,396,859.37  |
| SERVICIOS GENERALES   | 11,149,901.16  | 19,656,935.03  |
| SERVICIOS GENERALES   | 23,565,226.81  | 24,396,298.07  |
| TRANSFERENCIAS, ASIGNACIONES, SUBSIDIOS Y OTRAS AYUDAS  | 5,091,302.03   | 6,281,687.60   |
| TRANSFERENCIAS INTERNAS Y ASIGNACIONES AL SECTOR PÚBLICO  | 0.00           | 0.00           |
| TRANSFERENCIAS AL RESTO DEL SECTOR PÚBLICO  | 0.00           | 0.00           |
| SUBSIDIOS Y SUBVENCIONES  | 0.00           | 0.00           |
| AYUDAS SOCIALES   | 5,091,302.03   | 6,281,687.60   |
| PENSIONES Y JUBILACIONES  | 0.00           | 0.00           |
| TRANSFERENCIAS A FIDEICOMISOS, MANDATOS Y CONTRATOS ANÁLOGOS  | 0.00           | 0.00           |
| TRANSFERENCIAS A LA SEGURIDAD SOCIAL  | 0.00           | 0.00           |
| DONATIVOS   | 0.00           | 0.00           |
| TRANSFERENCIAS AL EXTERIOR  | 0.00           | 0.00           |
| PARTICIPACIONES Y APORTACIONES  |                |                |
| PARTICIPACIONES   | 4,834.46       | 0.00           |
| APORTACIONES  | 4,834.46       | 0.00           |
| CONVENIOS   | 0.00           | 0.00           |
| CONVENIOS   | 0.00           | 0.00           |
| INTERESES, COMISIONES Y OTROS GASTOS DE LA DEUDA PUBLICA  | 0.00           | 0.00           |




MUNICIPIO DE IXTACUIXTLA DE MARIANO MATAMOROS TLAXCALA

ESTADO DE ACTIVIDADES  
Del 1 de Enero al 30 de Septiembre de 2025  
(Cifras en Pesos)

000002

|  | 2025          | 2024           |
|--|---------------|----------------|
| INTERESES DE LA DEUDA PÚBLICA  | 0.00          | 0.00           |
| COMISIONES DE LA DEUDA PÚBLICA   | 0.00          | 0.00           |
| GASTOS DE LA DEUDA PÚBLICA   | 0.00          | 0.00           |
| COSTO POR COBERTURAS   | 0.00          | 0.00           |
| APOYOS FINANCIEROS   | 0.00          | 0.00           |
| OTROS GASTOS Y PERDIDAS EXTRAORDINARIAS                                  | 0.00          | 0.00           |
| ESTIMACIONES, DEPRECIACIONES, DETERIOROS, OBSOLESCENCIA Y AMORTIZACIONES | 0.00          | 0.00           |
| PROVISIONES  | 0.00          | 0.00           |
| DISMINUCIÓN DE INVENTARIOS   | 0.00          | 0.00           |
| OTROS GASTOS   | 0.00          | 0.00           |
| INVERSIÓN PÚBLICA  | 12,340,687.25 | 38,172,784.43  |
| INVERSION PUBLICA NO CAPITALIZABLE                                       | 12,340,687.25 | 38,172,784.43  |
| TOTAL DE GASTOS Y OTRAS PÉRDIDAS   | 89,577,701.04 | 137,904,564.50 |
| RESULTADO DEL EJERCICIO (AHORRO/DESAHORRO)                               | 32,398,831.11 | 5,115,326.53   |

En protesta de decir verdad declaramos que los Estados Financieros anexos son razonablemente correctos y son responsabilidad de

  
**PRESIDENCIA MUNICIPAL**  
AYUNTAMIENTO DEL MUNICIPIO  
DE IXTACUIXTLA DE MARIANO  
MATAMOROS, TLAX.  
2024-2027

PROF. ALBERTO HERNANDEZ OLIVARES  
PRESIDENTE MUNICIPAL CONSTITUCIONAL

  
AYUNTAMIENTO DEL MUNICIPIO  
DE IXTACUIXTLA DE MARIANO  
MATAMOROS, TLAX.  
**SINDICO MUNICIPAL**  
2024-2027

PROF. BRENDA MARGARITA JUAREZ MARTINEZ  
SINDICA MUNICIPAL

  
AYUNTAMIENTO DEL MUNICIPIO  
DE IXTACUIXTLA DE MARIANO  
MATAMOROS, TLAX.  
**TESORERIA MUNICIPAL**  
2024-2027

L.A.E. MA. CONCEPCION ROLDAN JIMENEZ  
TESORERA MUNICIPAL

  
**PRESIDENCIA MUNICIPAL**  
AYUNTAMIENTO DEL MUNICIPIO  
DE IXTACUIXTLA DE MARIANO  
MATAMOROS, TLAX.  
2024-2027

  
AYUNTAMIENTO DEL MUNICIPIO  
DE IXTACUIXTLA DE MARIANO  
MATAMOROS, TLAX.  
**SINDICO MUNICIPAL**  
2024-2027

  
AYUNTAMIENTO DEL MUNICIPIO  
DE IXTACUIXTLA DE MARIANO  
MATAMOROS, TLAX.  
**TESORERIA MUNICIPAL**  
2024-2027

MUNICIPIO DE IXTACUIXTLA DE MARIANO MATAMOROS TLAXCALA

ESTADO DE SITUACIÓN FINANCIERA

Al 30 de Septiembre de 2025

(Cifras en Pesos)

|   | 2025                  | 2024                  |  | 2025                 | 2024                 |
|---|-----------------------|-----------------------|--|----------------------|----------------------|
| <b>ACTIVO</b>   |                       |                       | <b>PASIVO</b>  |                      |                      |
| <b>ACTIVO CIRCULANTE</b>                                      |                       |                       | <b>PASIVO CIRCULANTE</b>   |                      |                      |
| EFFECTIVO Y EQUIVALENTES                                      | 20,971,372.09         | 5,027,595.87          | CUENTAS POR PAGAR A CORTO PLAZO  | 8,963,024.90         | 11,208,207.25        |
| DERECHOS A RECIBIR EFECTIVO O EQUIVALENTES                    | 22,903,774.22         | 16,652,161.48         | DOCUMENTOS POR PAGAR A CORTO PLAZO                                       | 13,728,000.29        | 12,801,370.53        |
| DERECHOS A RECIBIR BIENES O SERVICIOS INVENTARIOS             | 2,634,410.33          | 1,782,970.38          | PORCIÓN A CORTO PLAZO DE LA DEUDA PÚBLICA A LARGO PLAZO                  | 0.00                 | 0.00                 |
| ALMACENES   | 5,804.64              | 5,804.64              | TÍTULOS Y VALORES A CORTO PLAZO  | 0.00                 | 0.00                 |
| ESTIMACIÓN POR PÉRDIDA O DETERIORO DE ACTIVOS CIRCULANTES     | 0.00                  | 0.00                  | PASIVOS DIFERIDOS A CORTO PLAZO  | 33.05                | 33.05                |
| OTROS ACTIVOS CIRCULANTES                                     | 0.00                  | 0.00                  | FONDOS Y BIENES DE TERCEROS EN GARANTÍA Y/O ADMINISTRACIÓN A CORTO PLAZO | 0.00                 | 0.00                 |
| <b>TOTAL DE ACTIVOS CIRCULANTES</b>                           | <b>46,515,361.28</b>  | <b>23,468,532.37</b>  | PROVISIONES A CORTO PLAZO  | 19,378.00            | 21,000.00            |
|   |                       |                       | OTROS PASIVOS A CORTO PLAZO  | 74,172.86            | 0.00                 |
| <b>ACTIVO NO CIRCULANTE</b>                                   |                       |                       | <b>TOTAL DE PASIVOS CIRCULANTES</b>                                      | <b>22,784,609.10</b> | <b>24,030,610.83</b> |
| INVERSIONES FINANCIERAS A LARGO PLAZO                         | 0.00                  | 0.00                  | <b>PASIVO NO CIRCULANTE</b>  |                      |                      |
| DERECHOS A RECIBIR EFECTIVO O EQUIVALENTES A LARGO PLAZO      | 0.00                  | 0.00                  | CUENTAS POR PAGAR A LARGO PLAZO  | 0.00                 | 0.00                 |
| BIENES INMUEBLES, INFRAESTRUCTURA Y CONSTRUCCIONES EN PROCESO | 78,110,301.02         | 74,552,197.39         | DOCUMENTOS POR PAGAR A LARGO PLAZO                                       | 0.00                 | 0.00                 |
| BIENES MUEBLES  | 35,977,628.49         | 31,429,731.65         | DEUDA PÚBLICA A LARGO PLAZO  | 0.00                 | 0.00                 |
| ACTIVOS INTANGIBLES   | 76,353.60             | 76,353.60             | PASIVOS DIFERIDOS A LARGO PLAZO  | 0.00                 | 0.00                 |
| DEPRECIACIÓN, DETERIORO Y AMORTIZACIÓN ACUMULADA DE BIENES    | 181,070.00            | 181,070.00            | FONDOS Y BIENES DE TERCEROS EN GARANTÍA Y/O ADMINISTRACIÓN A LARGO PLAZO | 0.00                 | 0.00                 |
| ACTIVOS DIFERIDOS   | 0.00                  | 0.00                  | PROVISIONES A LARGO PLAZO  | 0.00                 | 0.00                 |
| ESTIMACIÓN POR PÉRDIDA O DETERIORO DE ACTIVOS NO CIRCULANTES  | 0.00                  | 0.00                  | <b>TOTAL DE PASIVOS NO CIRCULANTES</b>                                   | <b>0.00</b>          | <b>0.00</b>          |
| OTROS ACTIVOS NO CIRCULANTES                                  | 0.00                  | 0.00                  | <b>TOTAL DEL PASIVO.....</b>   | <b>22,784,609.10</b> | <b>24,030,610.83</b> |
| <b>TOTAL DE ACTIVOS NO CIRCULANTES</b>                        | <b>114,345,353.11</b> | <b>106,239,352.64</b> | <b>HACIENDA PÚBLICA / PATRIMONIO</b>                                     |                      |                      |
|   |                       |                       | HACIENDA PUBLICA/PATRIMONIO CONTRIBUIDO                                  | 3,812,858.63         | 3,812,858.63         |
|   |                       |                       | APORTACIONES   | 3,812,858.63         | 3,812,858.63         |
|   |                       |                       | DONACIONES DE CAPITAL  | 0.00                 | 0.00                 |
|   |                       |                       | ACTUALIZACIÓN DE LA HACIENDA PÚBLICA/PATRIMONIO                          | 0.00                 | 0.00                 |



000003

ESTADO DE SITUACIÓN FINANCIERA  
Al 30 de Septiembre de 2025  
(Cifras en Pesos)

|   | 2025           | 2024           |   | 2025           | 2024           |
|---|----------------|----------------|---|----------------|----------------|
| HACIENDA PUBLICA /PATRIMONIO GENERADO   |                |                |   | 134,263,246.66 | 101,864,415.55 |
| RESULTADO DEL EJERCICIO<br>(AHORRO/DESAHORRO)                                       |                |                |   | 32,398,831.11  | 5,115,326.53   |
| RESULTADOS DE EJERCICIOS ANTERIORES   |                |                |   | 101,821,683.21 | 96,706,356.68  |
| REVALUOS  |                |                |   | 42,732.34      | 42,732.34      |
| RESERVAS  |                |                |   | 0.00           | 0.00           |
| RECTIFICACIONES DE RESULTADOS DE<br>EJERCICIOS ANTERIORES                           |                |                |   | 0.00           | 0.00           |
| EXCESO O INSUFICIENCIA EN LA<br>ACTUALIZACION DE LA HACIENDA PUBLICA/<br>PATRIMONIO |                |                |   | 0.00           | 0.00           |
| RESULTADO POR POSICIÓN MONETARIA  |                |                |   | 0.00           | 0.00           |
| RESULTADO POR TENENCIA DE ACTIVOS NO<br>MONETARIOS                                  |                |                |   | 0.00           | 0.00           |
| TOTAL HACIENDA PÚBLICA/PATRIMONIO.....  |                |                |   | 138,076,105.29 | 105,677,274.18 |
| TOTAL DEL ACTIVO.....   | 160,860,714.39 | 129,707,885.01 | TOTAL DEL PASIVO Y HACIENDA PÚBLICA/PATRIMONIO... | 160,860,714.39 | 129,707,885.01 |

Bajo protesta de decir verdad declaramos que los Estados Financieros y sus notas, son razonablemente correctos y son responsabilidad del emisor.

  
**PRESIDENCIA MUNICIPAL**  
 AYUNTAMIENTO DEL MUNICIPIO  
 DE IXTACUIXTLA DE MARIANO  
 MATAMOROS, TLAX.  
 PROF. AURELIANO OLIVARES  
 PRESIDENTE MUNICIPAL CONSTITUCIONAL  
 2024-2027

  
**SINDICO MUNICIPAL**  
 AYUNTAMIENTO DEL MUNICIPIO  
 DE IXTACUIXTLA DE MARIANO  
 MATAMOROS, TLAX.  
 PROF. BRENDA MARGARITA MARTINEZ  
 SINDICA MUNICIPAL  
 2024-2027

  
**PRESIDENCIA MUNICIPAL**  
 AYUNTAMIENTO DEL MUNICIPIO  
 DE IXTACUIXTLA DE MARIANO  
 MATAMOROS, TLAX.  
 2024-2027

  
**TESORERIA MUNICIPAL**  
 AYUNTAMIENTO DEL MUNICIPIO  
 DE IXTACUIXTLA DE MARIANO  
 MATAMOROS, TLAX.  
 2024-2027

  
**TESORERIA MUNICIPAL**  
 AYUNTAMIENTO DEL MUNICIPIO  
 DE IXTACUIXTLA DE MARIANO  
 MATAMOROS, TLAX.  
 L.A.E. MA. CONCEPCION RIVERA  
 TESORERA MUNICIPAL  
 2024-2027

  
**SINDICO MUNICIPAL**  
 AYUNTAMIENTO DEL MUNICIPIO  
 DE IXTACUIXTLA DE MARIANO  
 MATAMOROS, TLAX.  
 2024-2027

ESTADO DE VARIACIÓN EN LA HACIENDA PÚBLICA  
Del 1 de Enero al 30 de Septiembre de 2025  
(Cifras en Pesos)

| Concepto   | Hacienda Pública/<br>Patrimonio<br>Contribuido | Hacienda Pública/<br>Patrimonio Generado<br>de Ejercicios Ant. | Hacienda Pública/<br>Patrimonio Generado<br>del Ejercicio | Exceso o<br>Insuficiencia en la<br>Actualización de la<br>Hacienda Pública /<br>Patrimonio / | TOTAL          |
|--|--|--|---|--|----------------|
| Hacienda Pública / Patrimonio<br>Contribuido Neto 2024                                       | 3,812,858.63                                   |  |   |  | 3,812,858.63   |
| Aportaciones   | 3,812,858.63                                   |  |   |  | 3,812,858.63   |
| Donaciones de Capital  | 0.00   |  |   |  | 0.00           |
| Actualización de la Hacienda<br>Pública/Patrimonio   | 0.00   |  |   |  | 0.00           |
| Hacienda Pública / Patrimonio Generado<br>Neto 2024  |  | 96,749,089.02  | 5,115,326.53  |  | 101,864,415.55 |
| Resultado del Ejercicio<br>(Ahorro/Desahorro)  |  |  | 5,115,326.53  |  | 5,115,326.53   |
| Resultados de Ejercicios Anteriores  |  | 96,706,356.68  |   |  | 96,706,356.68  |
| Revalúos   |  | 42,732.34  |   |  | 42,732.34      |
| Reservas   |  | 0.00   |   |  | 0.00           |
| Rectificaciones de Resultados de<br>Ejercicios Anteriores                                    |  | 0.00   |   |  | 0.00           |
| Exceso o Insuficiencia en la<br>Actualización de la Hacienda<br>Pública/Patrimonio Neto 2024 |  |  |   | 0.00   | 0.00           |
| Resultado por Posición Monetaria   |  |  |   | 0.00   | 0.00           |
| Resultado por Tenencia de Activos no<br>Monetarios   |  |  |   | 0.00   | 0.00           |
| Hacienda Pública / Patrimonio Neto<br>Final 2024   | 3,812,858.63                                   | 96,749,089.02  | 5,115,326.53  | 0.00   | 105,677,274.18 |
| Cambios en la Hacienda Pública /<br>Patrimonio Contribuido Neto 2025                         | 0.00   |  |   |  | 0.00           |
| Aportaciones   | 0.00   |  |   |  | 0.00           |
| Donaciones de Capital  | 0.00   |  |   |  | 0.00           |
| Actualización de la Hacienda<br>Pública/Patrimonio   | 0.00   |  |   |  | 0.00           |



000005

ESTADO DE VARIACIÓN EN LA HACIENDA PÚBLICA  
Del 1 de Enero al 30 de Septiembre de 2025  
(Cifras en Pesos)

|  |              |                |                |
|--|--------------|----------------|----------------|
| Variaciones de la Hacienda Pública / Patrimonio Generado Neto 2025                                   | 5,115,326.53 | 27,283,504.58  | 32,398,831.11  |
| Resultado del Ejercicio (Ahorro/Desahorro)   |              | 32,398,831.11  | 32,398,831.11  |
| Resultados de Ejercicios Anteriores  | 5,115,326.53 | -5,115,326.53  | 0.00           |
| Revalúos   |              | 0.00           | 0.00           |
| Reservas   |              | 0.00           | 0.00           |
| Rectificaciones de Resultados de Ejercicios Anteriores   |              | 0.00           | 0.00           |
| Cambios en el Exceso o Insuficiencia en la Actualización de la Hacienda Pública/Patrimonio Neto 2025 |              |                | 0.00           |
| Resultado por Posición Monetaria   |              |                | 0.00           |
| Resultado por Tenencia de Activos no Monetarios  |              |                | 0.00           |
| Hacienda Pública / Patrimonio Neto Final 2025  | 3,812,858.63 | 101,864,415.55 | 32,398,831.11  |
|  |              |                | 0.00           |
|  |              |                | 138,076,105.29 |

Bajo protesta de decir verdad declaramos que los Estados Financieros y sus notas, son razonablemente correctos y son responsabilidad del emisor.



**PRESIDENCIA MUNICIPAL**  
GOBIERNO DEL MUNICIPIO  
DE IXTACUIXTLA DE MARIANO  
MATAMOROS, TLAX.  
2024-2027  
PROF. ALBERTO OLIVARES  
PRESIDENTE MUNICIPAL CONSTITUCIONAL



COMITÉ DEL MUNICIPIO  
DE IXTACUIXTLA DE MARIANO  
MATAMOROS, TLAX.  
2024-2027  
PROF. BRENDA MARGARITA MARTINEZ  
SINDICA MUNICIPAL

GOBIERNO DEL MUNICIPIO  
DE IXTACUIXTLA DE MARIANO  
MATAMOROS, TLAX.  
2024-2027  
TESORERÍA MUNICIPAL



GOBIERNO DEL MUNICIPIO  
DE IXTACUIXTLA DE MARIANO  
MATAMOROS, TLAX.  
2024-2027  
L.A.E. MA. CONCEPCION ROLDAN JIMENEZ  
TESORERA MUNICIPAL

GOBIERNO DEL MUNICIPIO  
DE IXTACUIXTLA DE MARIANO  
MATAMOROS, TLAX.  
2024-2027  
SINDICATO MUNICIPAL

GOBIERNO DEL MUNICIPIO  
DE IXTACUIXTLA DE MARIANO  
MATAMOROS, TLAX.  
2024-2027  
PRESIDENCIA MUNICIPAL

000006

ESTADO DE CAMBIOS EN LA SITUACIÓN FINANCIERA  
Del 1 de Enero al 30 de Septiembre de 2025  
(Cifras en Pesos)

|  | Origen        | Aplicación    |
|--|---------------|---------------|
| ACTIVO   | -             | 31,152,829.38 |
| ACTIVO CIRCULANTE  | -             | 23,046,828.91 |
| EFECTIVO Y EQUIVALENTES  | -             | 15,943,776.22 |
| DERECHOS A RECIBIR EFECTIVO O EQUIVALENTES                               | -             | 6,251,612.74  |
| DERECHOS A RECIBIR BIENES O SERVICIOS INVENTARIOS                        | -             | 851,439.95    |
| ALMACENES  | -             | -             |
| ESTIMACIÓN POR PÉRDIDA O DETERIORO DE ACTIVOS CIRCULANTES                | -             | -             |
| OTROS ACTIVOS CIRCULANTES  | -             | -             |
| ACTIVO NO CIRCULANTE   | -             | 8,106,000.47  |
| INVERSIONES FINANCIERAS A LARGO PLAZO                                    | -             | -             |
| DERECHOS A RECIBIR EFECTIVO O EQUIVALENTES A LARGO PLAZO                 | -             | -             |
| BIENES INMUEBLES, INFRAESTRUCTURA Y CONSTRUCCIONES EN PROCESO            | -             | 3,558,103.63  |
| BIENES MUEBLES   | -             | 4,547,896.84  |
| ACTIVOS INTANGIBLES  | -             | 0.00          |
| DEPRECIACIÓN, DETERIORO Y AMORTIZACIÓN ACUMULADA DE BIENES               | -             | -             |
| ACTIVOS DIFERIDOS  | -             | -             |
| ESTIMACIÓN POR PÉRDIDA O DETERIORO DE ACTIVOS NO CIRCULANTES             | -             | -             |
| OTROS ACTIVOS NO CIRCULANTES   | -             | -             |
| PASIVO   | -             | 1,246,001.73  |
| PASIVO CIRCULANTE  | -             | 1,246,001.73  |
| CUENTAS POR PAGAR A CORTO PLAZO  | -             | 2,245,182.35  |
| DOCUMENTOS POR PAGAR A CORTO PLAZO                                       | 926,629.76    | -             |
| PORCIÓN A CORTO PLAZO DE LA DEUDA PÚBLICA A LARGO PLAZO                  | -             | -             |
| TÍTULOS Y VALORES A CORTO PLAZO  | -             | -             |
| PASIVOS DIFERIDOS A CORTO PLAZO  | -             | 0.00          |
| FONDOS Y BIENES DE TERCEROS EN GARANTÍA Y/O ADMINISTRACIÓN A CORTO PLAZO | -             | -             |
| PROVISIONES A CORTO PLAZO  | -             | 1,622.00      |
| OTROS PASIVOS A CORTO PLAZO  | 74,172.86     | -             |
| PASIVO NO CIRCULANTE   | -             | -             |
| CUENTAS POR PAGAR A LARGO PLAZO  | -             | -             |
| DOCUMENTOS POR PAGAR A LARGO PLAZO                                       | -             | -             |
| DEUDA PÚBLICA A LARGO PLAZO  | -             | -             |
| PASIVOS DIFERIDOS A LARGO PLAZO  | -             | -             |
| FONDOS Y BIENES DE TERCEROS EN GARANTÍA Y/O ADMINISTRACIÓN A LARGO PLAZO | -             | -             |
| PROVISIONES A LARGO PLAZO  | -             | -             |
| HACIENDA PUBLICA/ PATRIMONIO   | 32,398,831.11 | -             |




ESTADO DE CAMBIOS EN LA SITUACIÓN FINANCIERA  
Del 1 de Enero al 30 de Septiembre de 2025  
(Cifras en Pesos)

|  | Origen        | Aplicación |
|--|---------------|------------|
| HACIENDA PUBLICA/PATRIMONIO CONTRIBUIDO                                      | -             | -          |
| APORTACIONES   | -             | -          |
| DONACIONES DE CAPITAL  | -             | -          |
| ACTUALIZACIÓN DE LA HACIENDA PÚBLICA/PATRIMONIO                              | -             | -          |
| HACIENDA PUBLICA /PATRIMONIO GENERADO  | 32,398,831.11 | -          |
| RESULTADO DEL EJERCICIO (AHORRO/DESAHORRO)                                   | 27,283,504.58 | -          |
| RESULTADOS DE EJERCICIOS ANTERIORES  | 5,115,326.53  | -          |
| REVALÚOS   | -             | -          |
| RESERVAS   | -             | -          |
| RECTIFICACIONES DE RESULTADOS DE EJERCICIOS ANTERIORES                       | -             | -          |
| EXCESO O INSUFICIENCIA EN LA ACTUALIZACION DE LA HACIENDA PUBLICA/PATRIMONIO | -             | -          |
| RESULTADO POR POSICIÓN MONETARIA   | -             | -          |
| RESULTADO POR TENENCIA DE ACTIVOS NO MONETARIOS                              | -             | -          |

Bajo protesta de decir verdad declaramos que los Estados Financieros y sus notas, son razonablemente correctos y son responsabilidad del emisor.

  
**PRESIDENCIA MUNICIPAL**  
AYUNTAMIENTO DEL MUNICIPIO DE IXTACUIXTLA DE MARIANO MATAMOROS, TLAX.  
2024-2027  
\_\_\_\_\_  
PROF. ALBERTO HERNANDEZ OLIVARES  
PRESIDENTE MUNICIPAL CONSTITUCIONAL

  
**AYUNTAMIENTO DEL MUNICIPIO DE IXTACUIXTLA DE MARIANO MATAMOROS, TLAX.**  
SINDICO MUNICIPAL  
2024-2027  
\_\_\_\_\_  
PROF. BRENDA MARGARITA JUAREZ ROLDAN JIMENEZ  
SINDICA MUNICIPAL

  
**AYUNTAMIENTO DEL MUNICIPIO DE IXTACUIXTLA DE MARIANO MATAMOROS, TLAX.**  
TESORERIA MUNICIPAL  
2024-2027  
\_\_\_\_\_  
L.A.E. MA. CONSEPCION ROLDAN JIMENEZ  
TESORERA MUNICIPAL

  
**PRESIDENCIA MUNICIPAL**  
AYUNTAMIENTO DEL MUNICIPIO DE IXTACUIXTLA DE MARIANO MATAMOROS, TLAX.  
2024-2027

  
**AYUNTAMIENTO DEL MUNICIPIO DE IXTACUIXTLA DE MARIANO MATAMOROS, TLAX.**  
SINDICO MUNICIPAL  
2024-2027

  
**AYUNTAMIENTO DEL MUNICIPIO DE IXTACUIXTLA DE MARIANO MATAMOROS, TLAX.**  
TESORERIA MUNICIPAL  
2024-2027

| Concepto  | 2025           | 2024           |
|---|----------------|----------------|
| <b>FLUJOS DE EFECTIVO DE LAS ACTIVIDADES DE OPERACIÓN</b> |                |                |
| ORIGEN  | 121,976,532.15 | 142,907,670.42 |
| IMPUESTOS   | 5,485,678.23   | 4,853,949.58   |
| CUOTAS Y APORT. DE SEGURIDAD SOCIAL                       | 0.00           | 0.00           |
| CONTRIBUCIONES DE MEJORAS                                 | 0.00           | 0.00           |
| DERECHOS  | 3,910,602.45   | 3,538,323.05   |
| PRODUCTOS   | 43,482.43      | 33,291.94      |
| APROVECHAMIENTOS  | 0.00           | 0.00           |
| INGRESOS POR VENTA DE BIENES Y                            | 0.00           | 41,895.00      |
| PRESTACIÓN DE SERVICIOS                                   |                |                |
| PARTICIPACIONES, APORTACIONES, CONVENIOS,                 | 112,536,769.04 | 134,440,210.85 |
| INCENTIVOS DERIV. DE LA COLAB. FISCAL Y                   |                |                |
| FONDOS DIST. DE APORT                                     |                |                |
| TRANSFERENCIAS, ASIGNACIONES, SUBSIDIOS                   | 0.00           | 0.00           |
| Y SUBVENCIONES, Y PENSIONES Y                             |                |                |
| JUBILACIONES  |                |                |
| OTROS ORÍGENES DE OPERACIÓN                               | 0.00           | 0.00           |
| APLICACIÓN  | 76,463,451.41  | 95,537,771.32  |
| SERVICIOS PERSONALES                                      | 37,425,749.33  | 45,536,634.61  |
| MATERIALES Y SUMINISTROS                                  | 11,149,901.16  | 19,620,548.24  |
| SERVICIOS GENERALES                                       | 22,798,904.55  | 24,132,483.59  |
| TRANSFERENCIAS INTERNAS Y ASIGNACIONES                    | 0.00           | 0.00           |
| AL SECTOR PÚBLICO   |                |                |
| TRANSFERENCIAS AL RESTO DEL SECTOR                        | 0.00           | 0.00           |
| PÚBLICO   |                |                |
| SUBSIDIOS Y SUBVENCIONES                                  | 0.00           | 0.00           |
| AYUDAS SOCIALES   | 5,084,061.91   | 6,248,104.88   |
| PENSIONES Y JUBILACIONES                                  | 0.00           | 0.00           |
| TRANSFERENCIAS A FIDEICOMISOS, MANDATOS                   | 0.00           | 0.00           |
| Y CONTRATOS ANÁLOGOS                                      |                |                |
| TRANSFERENCIAS A LA SEGURIDAD SOCIAL                      | 0.00           | 0.00           |
| DONATIVOS   | 0.00           | 0.00           |
| TRANSFERENCIAS AL EXTERIOR                                | 0.00           | 0.00           |
| PARTICIPACIONES   | 4,834.46       | 0.00           |
| APORTACIONES  | 0.00           | 0.00           |
| CONVENIOS   | 0.00           | 0.00           |
| OTRAS APLICACIONES DE OPERACIÓN                           | 0.00           | 0.00           |
| FLUJOS NETOS DE EFECTIVO POR                              | 45,513,080.74  | 47,369,899.10  |
| ACTIVIDADES DE OPERACIÓN                                  |                |                |



ESTADO DE FLUJOS DE EFECTIVO  
 Del 1 de Enero al 30 de Septiembre de 2025  
 (Cifras en Pesos)

000010

| Concepto   | 2025           | 2024           |
|--|----------------|----------------|
| <b>FLUJOS DE EFECTIVO DE LAS ACTIVIDADES DE INVERSIÓN</b>      |                |                |
| ORIGEN   | 0.00           | 0.00           |
| BIENES INMUEBLES, INFRAESTRUCTURA Y CONSTRUCCIONES EN PROCESO  | 0.00           | 0.00           |
| BIENES MUEBLES   | 0.00           | 0.00           |
| OTROS ORÍGENES DE INVERSIÓN                                    | 0.00           | 0.00           |
| APLICACIÓN   | 20,446,687.72  | 38,947,921.00  |
| BIENES INMUEBLES, INFRAESTRUCTURA Y CONSTRUCCIONES EN PROCESO  | 15,898,790.88  | 36,880,378.21  |
| BIENES MUEBLES   | 4,547,896.84   | 2,067,542.79   |
| OTRAS APLICACIONES DE INVERSIÓN                                | 0.00           | 0.00           |
| FLUJOS NETOS DE EFECTIVO POR ACTIVIDADES DE INVERSIÓN          | -20,446,687.72 | -38,947,921.00 |
| <b>FLUJOS DE EFECTIVO DE LAS ACTIVIDADES DE FINANCIAMIENTO</b> |                |                |
| ORIGEN   | 191,327,459.72 | 117,822,691.26 |
| ENDEUDAMIENTO NETO   | 0.00           | 0.00           |
| INTERNO  | 0.00           | 0.00           |
| EXTERNO  | 0.00           | 0.00           |
| OTROS ORÍGENES DE FINANCIAMIENTO                               | 191,327,459.72 | 117,822,691.26 |
| APLICACIÓN   | 200,450,076.52 | 127,260,675.52 |
| SERVICIOS DE LA DEUDA  | 0.00           | 0.00           |
| INTERNO  | 0.00           | 0.00           |
| EXTERNO  | 0.00           | 0.00           |
| OTRAS APLICACIONES DE FINANCIAMIENTO                           | 200,450,076.52 | 127,260,675.52 |
| FLUJOS NETOS DE EFECTIVO POR ACTIVIDADES DE FINANCIAMIENTO     | -9,122,616.80  | -9,437,984.26  |



ESTADO DE FLUJOS DE EFECTIVO  
Del 1 de Enero al 30 de Septiembre de 2025  
(Cifras en Pesos)

000011

| Concepto  | 2025          | 2024          |
|---|---------------|---------------|
| Incremento/Disminución Neta en el Efectivo y Equivalentes al Efectivo | 15,943,776.22 | -1,016,006.16 |
| Efectivo y Equivalentes al Efectivo al Inicio del Ejercicio           | 5,027,595.87  | 6,043,602.03  |
| Efectivo y Equivalentes al Efectivo al Final del Ejercicio            | 20,971,372.09 | 5,027,595.87  |


Bajo protesta de decir verdad declaramos que los Estados Financieros y sus notas, son razonablemente correctos y son responsabilidad del emisor.

  
**PRESIDENCIA MUNICIPAL**  
AYUNTAMIENTO DEL MUNICIPIO  
DE IXTACUIXTLA DE MARIANO  
MATAMOROS, TLAX.  
2024-2027

\_\_\_\_\_  
PROF ALBERTO HERNANDEZ OLIVARES  
PRESIDENTE MUNICIPAL CONSTITUCIONAL

  
**TESORERIA MUNICIPAL**  
AYUNTAMIENTO DEL MUNICIPIO  
DE IXTACUIXTLA DE MARIANO  
MATAMOROS, TLAX.  
2024-2027

\_\_\_\_\_  
PROF. BRENDA MARGARITA JUAREZ MARTINEZ  
SINDICA MUNICIPAL

  
**TESORERIA MUNICIPAL**  
AYUNTAMIENTO DEL MUNICIPIO  
DE IXTACUIXTLA DE MARIANO  
MATAMOROS, TLAX.  
2024-2027

\_\_\_\_\_  
L.A.E. MA. CONCEPCION ROLDAN JIMENEZ  
TESORERA MUNICIPAL

  
**PRESIDENCIA MUNICIPAL**  
AYUNTAMIENTO DEL MUNICIPIO  
DE IXTACUIXTLA DE MARIANO  
MATAMOROS, TLAX.  
2024-2027

  
**SINDICO MUNICIPAL**  
AYUNTAMIENTO DEL MUNICIPIO  
DE IXTACUIXTLA DE MARIANO  
MATAMOROS, TLAX.  
2024-2027

  
**TESORERIA MUNICIPAL**  
AYUNTAMIENTO DEL MUNICIPIO  
DE IXTACUIXTLA DE MARIANO  
MATAMOROS, TLAX.  
2024-2027

INFORME SOBRE PASIVOS CONTINGENTES  
Al 30 de Septiembre de 2025

000012

A LA FECHA NO SE CUENTAN CON PASIVOS CONTINGENTES

Bajo protesta de decir verdad declaramos que los Estados Financieros y sus notas,  
son razonablemente correctos y son responsabilidad del emisor.



  
PROF. ALBERTO HERNANDEZ OLIVARES  
PRESIDENTE MUNICIPAL CONSTITUCIONAL



PROF. BRENDA MARGARITA JUAREZ MARTINEZ  
SINDICA MUNICIPAL



L.A.E. MA. CONCEPCION AN JIMENEZ  
TESORERA MUNICIPAL



MUNICIPIO DE IXTACUIXTLA DE MARIANO MATAMOROS TLAXCALA

ESTADO ANALÍTICO DEL ACTIVO  
Del 1 de Enero al 30 de Septiembre de 2025  
(Cifras en Pesos)

000043

| Concepto  | Saldo Inicial<br>1 | Cargos del periodo<br>2 | Abonos del periodo<br>3 | Saldo final<br>4=(1+2-3) | Variación del periodo<br>5=(4-1) |
|---|--------------------|-------------------------|-------------------------|--------------------------|----------------------------------|
| ACTIVO  | 129,707,885.01     | 491,575,487.91          | 460,422,658.53          | 160,860,714.39           | 31,152,829.38                    |
| ACTIVO CIRCULANTE   | 23,468,532.37      | 471,128,800.19          | 448,081,971.28          | 46,515,361.28            | 23,046,828.91                    |
| EFFECTIVO Y EQUIVALENTES                                      | 5,027,595.87       | 313,303,991.87          | 297,360,215.65          | 20,971,372.09            | 15,943,776.22                    |
| DERECHOS A RECIBIR EFECTIVO O EQUIVALENTES                    | 16,652,161.48      | 154,487,702.31          | 148,236,089.57          | 22,903,774.22            | 6,251,612.74                     |
| DERECHOS A RECIBIR BIENES O SERVICIOS                         | 1,782,970.38       | 3,337,106.01            | 2,485,666.06            | 2,634,410.33             | 851,439.95                       |
| INVENTARIOS   | 0.00               | 0.00                    | 0.00                    | 0.00                     | 0.00                             |
| ALMACENES   | 5,804.64           | 0.00                    | 0.00                    | 5,804.64                 | 0.00                             |
| ESTIMACIÓN POR PÉRDIDA O DETERIORO DE ACTIVOS CIRCULANTES     | 0.00               | 0.00                    | 0.00                    | 0.00                     | 0.00                             |
| OTROS ACTIVOS CIRCULANTES                                     | 0.00               | 0.00                    | 0.00                    | 0.00                     | 0.00                             |
| ACTIVO NO CIRCULANTE  | 106,239,352.64     | 20,446,687.72           | 12,340,687.25           | 114,345,353.11           | 8,106,000.47                     |
| INVERSIONES FINANCIERAS A LARGO PLAZO                         | 0.00               | 0.00                    | 0.00                    | 0.00                     | 0.00                             |
| DERECHOS A RECIBIR EFECTIVO O EQUIVALENTES A LARGO PLAZO      | 0.00               | 0.00                    | 0.00                    | 0.00                     | 0.00                             |
| BIENES INMUEBLES, INFRAESTRUCTURA Y CONSTRUCCIONES EN PROCESO | 74,552,197.39      | 15,898,790.88           | 12,340,687.25           | 78,110,301.02            | 3,558,103.63                     |
| BIENES MUEBLES  | 31,429,731.65      | 4,547,896.84            | 0.00                    | 35,977,628.49            | 4,547,896.84                     |
| ACTIVOS INTANGIBLES   | 76,353.60          | 0.00                    | 0.00                    | 76,353.60                | 0.00                             |
| DEPRECIACIÓN, DETERIORO Y AMORTIZACIÓN ACUMULADA DE BIENES    | 181,070.00         | 0.00                    | 0.00                    | 181,070.00               | 0.00                             |
| ACTIVOS DIFERIDOS   | 0.00               | 0.00                    | 0.00                    | 0.00                     | 0.00                             |
| ESTIMACIÓN POR PÉRDIDA O DETERIORO DE ACTIVOS NO CIRCULANTES  | 0.00               | 0.00                    | 0.00                    | 0.00                     | 0.00                             |
| OTROS ACTIVOS NO CIRCULANTES                                  | 0.00               | 0.00                    | 0.00                    | 0.00                     | 0.00                             |

ESTADOS UNIDOS MEXICANOS  
PRESIDENCIA MUNICIPAL  
AYUNTAMIENTO DEL MUNICIPIO  
DE IXTACUIXTLA DE MARIANO  
MATAMOROS, TLAX.  
2024-2027

ESTADOS UNIDOS MEXICANOS  
AYUNTAMIENTO DEL MUNICIPIO  
DE IXTACUIXTLA DE MARIANO  
MATAMOROS, TLAX.  
SINDICO MUNICIPAL  
2024-2027

Bajo protesta de decir verdad declaramos que los Estados Financieros y sus notas, son razonablemente correctos y son responsabilidad del emisor.

ESTADOS UNIDOS MEXICANOS  
AYUNTAMIENTO DEL MUNICIPIO  
DE IXTACUIXTLA DE MARIANO  
MATAMOROS, TLAX.  
TESORERIA MUNICIPAL  
2024-2027

ESTADO ANALÍTICO DEL ACTIVO  
Del 1 de Enero al 30 de Septiembre de 2025  
(Cifras en Pesos)

000044



PROF. ALBERTO HERNANDEZ OLIVARES  
PRESIDENTE MUNICIPAL CONSTITUCIONAL



PROF. BRENDA MARGARITA JUAREZ MARTINEZ  
SINDICA MUNICIPAL



L.A.E. MA. CONCEPCION ROLDAN JIMENEZ  
TESORERA MUNICIPAL



MUNICIPIO DE IXTACUIXTLA DE MARIANO MATAMOROS TLAXCALA


ESTADO ANALÍTICO DE LA DEUDA Y OTROS PASIVOS  
Del 1 de Enero al 30 de Septiembre de 2025  
(Cifras en Pesos)

000045

| Denominación de las Deudas              | Moneda de Contratación | Institución o País Acreedor   | Saldo Inicial del Periodo | Saldo Final del Periodo |
|---|------------------------|---|---------------------------|-------------------------|
| <b>DEUDA PÚBLICA</b>                    |                        |   |                           |                         |
| Corto Plazo                             |                        |   |                           |                         |
| Deuda Interna                           |                        |   |                           |                         |
| Instituciones de Crédito                |                        |   | 0.00                      | 0.00                    |
| Títulos y Valores                       |                        |   | 0.00                      | 0.00                    |
| Arrendamientos financieros              |                        |   | 0.00                      | 0.00                    |
| Deuda Externa                           |                        |   |                           |                         |
| Organismos Financieros Internacionales  |                        |   | 0.00                      | 0.00                    |
| Deuda Bilateral                         |                        |   | 0.00                      | 0.00                    |
| Títulos y Valores                       |                        |   | 0.00                      | 0.00                    |
| Arrendamientos Financieros              |                        |   | 0.00                      | 0.00                    |
| Subtotal de Deuda Pública a Corto Plazo |                        |   | 0.00                      | 0.00                    |
| Largo Plazo                             |                        |   |                           |                         |
| Deuda Interna                           |                        |   |                           |                         |
| Instituciones de Crédito                |                        |   | 0.00                      | 0.00                    |
| Títulos y Valores                       |                        |   | 0.00                      | 0.00                    |
| Arrendamientos financieros              |                        |   | 0.00                      | 0.00                    |
| Deuda Externa                           |                        |   |                           |                         |
| Organismos Financieros Internacionales  |                        |   | 0.00                      | 0.00                    |
| Deuda Bilateral                         |                        |   | 0.00                      | 0.00                    |
| Títulos y Valores                       |                        |   | 0.00                      | 0.00                    |
| Arrendamientos Financieros              |                        |   | 0.00                      | 0.00                    |
| Subtotal de Deuda Pública a Largo Plazo |                        |   | 0.00                      | 0.00                    |
| Total de Otros Pasivos                  |                        |  | 24,030,610.83             | 22,784,609.10           |
| Total de Deuda Pública y Otros Pasivos  |                        |   | 24,030,610.83             | 22,784,609.10           |

Bajo protesta de decir verdad declaramos que los Estados Financieros y sus notas, son razonablemente correctos y son responsabilidad del emisor.

  
PRESIDENCIA MUNICIPAL  
AYUNTAMIENTO DEL MUNICIPIO  
DE IXTACUIXTLA DE MARIANO  
MATAMOROS, TLAX.  
2024-2027  
  
ALBERTO HERNANDEZ OLIVARES  
PRESIDENTE MUNICIPAL CONSTITUCIONAL

  
AYUNTAMIENTO DEL MUNICIPIO  
DE IXTACUIXTLA DE MARIANO  
MATAMOROS, TLAX.  
2024-2027  
SINDICO MUNICIPAL  
PROF. BRENDA MARGARITA JUAREZ MARTINEZ  
SINDICA MUNICIPAL

  
AYUNTAMIENTO DEL MUNICIPIO  
DE IXTACUIXTLA DE MARIANO  
MATAMOROS, TLAX.  
2024-2027  
TESORERIA MUNICIPAL  
L.A.E. MA. CONCEPCION ROLDAN JIMENEZ  
TESORERA MUNICIPAL