

ESTADO DE FLUJOS DE EFECTIVO
Del 1 de Enero al 31 de Marzo de 2019 y 2018
(Cifras en pesos)

		2019	2018			2019	2018


FLUJOS DE EFECTIVO DE LAS ACTIVIDADES DE OPERACIÓN				FLUJOS DE EFECTIVO DE LAS ACTIVIDADES DE INVERSIÓN			
ORIGEN				ORIGEN			
IMPUESTOS	25,631,169.39	96,833,448.10	0.00	BIENES INMUEBLES, INFRAESTRUCTURA Y CONSTRUCCIONES EN PROCESO	0.00	0.00	0.00
CUOTAS Y APORTACIONES SOCIALES	1,138,509.94	1,878,883.41	0.00	BIENES MUEBLES	0.00	0.00	0.00
CONTRIBUCIONES DERECHOS	0.00	1,287.74	0.00	OTROS ORIGENES DE INVERSIÓN	0.00	0.00	0.00
PRODUCTOS DE TIENAS	1,210,425.57	4,208,522.99	1,115,804.99	APLICACIÓN	1,115,804.99	27,864,560.38	27,864,560.38
APROVECHAMIENTOS E INGRESOS POR VENTA DE BIENES Y PRESTACIÓN DE SERVICIOS	3,653.19	26,925.61	818,699.99	BIENES INMUEBLES, INFRAESTRUCTURA Y CONSTRUCCIONES EN PROCESO	818,699.99	25,898,527.60	25,898,527.60
PART. APORT. CONV. INCENT. DERIV. D/COLAB. FISCAL, F. DIST. DE APORT	0.00	0.00	0.00	BIENES MUEBLES	297,105.00	1,966,032.58	1,966,032.58
TRANSFERENCIAS, ASIGNACIONES, SUBSIDIOS Y SUBVENCIÓNES Y EMISIONES Y JUBILACIONES	23,379,580.67	90,717,689.26	0.00	OTRAS APLICACIONES DE INVERSIÓN	0.00	0.00	0.00
OTROS ORIGENES DE EFECTIVO	0.02	139.09					
APLICACIÓN	14,275,891.29	71,242,948.21		FLUJOS NETOS DE EFECTIVO POR ACTIVIDADES DE INVERSIÓN	-1,115,804.99	-27,864,560.38	
SERVICIOS PERSONALES	7,710,896.92	32,822,698.57					
MATERIALES Y SUMINISTROS	2,145,189.48	9,962,542.35		FLUJOS DE EFECTIVO DE LAS ACTIVIDADES DE FINANCIAMIENTO			
SERVICIOS GENERALES	3,190,060.64	18,789,122.65		ORIGEN	-7,799,146.21	496,908.37	
TRANSFERENCIAS AL SECTOR PÚBLICO	0.00	1,760,000.00		ENDEUDAMIENTO NETO	0.00	0.00	0.00
TRANSFERENCIAS AL SECTOR PÚBLICO	0.00	0.00		INTERNO	0.00	0.00	0.00
SUBSIDIOS Y SUBVENCIÓNES	0.00	0.00		EXTERNO	0.00	0.00	0.00
AYUDAS SOCIALES	1,167,035.80	6,745,901.96		OTROS ORIGENES DE FINANCIAMIENTO	-7,798,146.21	496,908.37	
PENSIONES Y JUBILACIONES	0.00	0.00		APLICACIÓN	1,598,878.73	55,044.04	
TRANSFERENCIAS A FIDELICITADOS, MANEJOS Y CONTRATOS ANALOGOS	0.00	0.00		SERVICIOS DE LA DEUDA	0.00	0.00	
TRANSFERENCIAS A INSTITUCIONES FINANCIERAS	0.00	0.00		INTERNO	0.00	0.00	
DONATIVOS	0.00	0.00		EXTERNO	0.00	0.00	
TRANSFERENCIAS PARTICIPACIONES	62,708.45	0.00		OTRAS APLICACIONES DE FINANCIAMIENTO	1,988,878.73	55,044.04	
APORTACIONES	0.00	0.00					
CONVENIOS	0.00	1,152,682.57		FLUJOS NETOS DE EFECTIVO POR ACTIVIDADES DE FINANCIAMIENTO	-9,787,024.94	441,864.33	
OTRAS APLICACIONES	0.00	0.00					
FLUJOS NETOS DE EFECTIVO	11,355,278.10	25,590,499.89		Incremento/Disminución Neta en el Efectivo y Equivalentes al Efectivo	452,448.17	1,418,558.84	
				Incluido del Ejercicio	10,157,894.83	8,739,325.99	
				Efectivo y Equivalentes al Efectivo al Final del Ejercicio	10,610,333.00	10,157,894.83	

MUNICIPIO DE IXTACUXTLA DE MARIANO MATAMOROS TLAXCALA



ESTADO DE FLUJOS DE EFECTIVO
Del 1 de Enero al 31 de Marzo de 2019 y 2018
(Cifras en pesos)

2019 2018

ACTIVIDADES DE OPERACION




Bajo protesta de decir verdad declaramos que los Estados financieros y sus notas, son razonablemente correctos y son responsabilidad del emisor.

PROFR. RAFAEL ZAMBANO CERVAITES
PRESIDENTE MUNICIPAL CONSTITUCIONAL

C. TERESA DIAZ RODRIGUEZ
SINDICO MUNICIPAL




G.P. CUARTILE DIAZ
TESORERO MUNICIPAL

